

**VALSTYBINĖ VISUOMENĖS SVEIKATOS PRIEŽIŪROS
TARNYBA PRIE SVEIKATOS APSAUGOS MINISTERIJOS**
(institucijos ar įstaigos pavadinimas)

**2008 METŲ TARNYBAI PAVALDŽIŲ ĮSTAIGŲ VEIKLOS
ANALIZĖ**

2009 m. kovo 6 d. VD 2 – 4

Vilnius

TURINYS

01 UŽTIKRINTI VISUOMENĖS SVEIKATOS SAUGĄ IR GINTI VARTOTOJŲ TEISES VISUOMENĖS SVEIKATOS SAUGOS IR PASLAUGŲ KOKYBĖS POŽIŪRIU, ĮGYVENDINANT SVEIKATOS POLITIKOS KRYPTIS.....	4
01.01.01.01. UŽTIKRINTI EFEKTYVIĄ TARNYBOS, JAI PAVALDŽIŲ TERITORINIŲ VISUOMENĖS SVEIKATOS PRIEŽIŪROS ĮSTAIGŲ IR NACIONALINĖS VISUOMENĖS SVEIKATOS PRIEŽIŪROS LABORATORIJOS VEIKLĄ.....	4
01.01.01.02. VYKDYTI VALSTYBINĘ VISUOMENĖS SVEIKATOS SAUGOS KONTROLĘ.....	5
PERIODINĖS IR GRĮŽTAMOSIOS VALSTYBINĖS VISUOMENĖS SVEIKATOS SAUGOS KONTROLĖS VYKDYMAS	5
1. Visuomenės sveikatos saugos kontrolės objektai	5
2. Tiesioginė visuomenės sveikatos saugos kontrolė.....	7
2.1. Švietimo įstaigų visuomenės sveikatos saugos kontrolė.....	11
2.2. Asmens sveikatos priežiūros įstaigų visuomenės sveikatos saugos kontrolė.....	14
2.3. Stacionarių globos ir slaugos įstaigų visuomenės sveikatos saugos kontrolė.....	18
2.4. Visuomenės sveikatos saugos kontrolės vykdymas paslaugas teikiančiuose objektuose	21
2.5. Visuomenės sveikatos saugos kontrolės vykdymas kituose objektuose	24
2.5.1. Visuomenės sveikatos saugos kontrolės vykdymas policijos areštinėse ir laisvės atėmimo vietose	24
2.5.2. Visuomenės sveikatos saugos kontrolės vykdymas objektuose, gaminančiuose su maistu besiliečiančius bei kosmetikos gaminius	25
2.5.3. Visuomenės sveikatos saugos kontrolės vykdymas vaikų vasaros stovyklose, interneto kavinėse bei kituose objektuose	26
3. NVSPL atlikti laboratoriniai tyrimai, vykdant visuomenės sveikatos saugos kontrolę, kontroliuojamuose objektuose	27
OPERATYVIOSIOS IR GRĮŽTAMOSIOS VALSTYBINĖS VISUOMENĖS SVEIKATOS SAUGOS KONTROLĖS VYKDYMAS TIRIANT JURIDINIŲ IR FIZINIŲ ASMENŲ SKUNDUS (PRAŠYMUS) AR GAVUS KOMPETENTINGŲ VALSTYBĖS INSTITUCIJŲ INFORMACIJĄ APIE VISUOMENĖS SVEIKATOS SAUGĄ REGLAMENTUOJANČIŲ TEISĖS AKTŲ PAŽEIDIMUS. KITŲ SKUNDŲ, PRAŠYMŲ IR PRANEŠIMŲ NAGRINĖJIMAS	29
1. Bendri operatyviosios kontrolės duomenys.....	29
2. Fizinųjų ir juridinių asmenų skundai pagal kontroliuojamus objektus.....	33
3. Fizinųjų ir juridinių asmenų skundai dėl paslaugas teikiančių įstaigų.....	34
4. Fizinųjų ir juridinių asmenų skundai dėl kitų objektų.....	35
5. Fizinųjų ir juridinių asmenų skundai dėl kitos teritorinių visuomenės sveikatos priežiūros įstaigų vykdomos veiklos	36
TERITORINIŲ VISUOMENĖS SVEIKATOS PRIEŽIŪROS ĮSTAIGŲ VYKDYTAS VISUOMENĖS INFORMAVIMAS SU VISUOMENĖS SVEIKATOS SAUGOS KONTROLE, VARTOTOJŲ TEISIŲ APSAUGA SUSIJUSIAIS KLAUSIMAIS	38
2008 M. NVSPL NAUJŲ LABORATORINIŲ TYRIMO METODŲ DIEGIMAS	40
01.01.01.03. UŽTIKRINTI VISUOMENĖS SVEIKATOS SAUGOS TEISĖS AKTŲ REIKALAVIMUS ATITINKANČIĄ APLINKĄ	41
LEIDIMŲ-HIGIENOS PASŲ IŠDAVIMAS	41
MAISTO TVARKYMO SUBJEKTO VISUOMENĖS SVEIKATOS SAUGOS EKSPERTIZĖS PROTOKOLO IŠDAVIMAS	45
DALYVAVIMAS TERITORIJŲ PLANAVIMO IR VALSTYBINĖS STATYBŲ PRIEŽIŪROS PROCESU	47
DALYVAVIMAS PROFESINĖS SVEIKATOS UŽTIKRINIMO IR PROFESINIŲ LIGŲ NUSTATYMO PROCESU	48
PAVOJAUS IR RIZIKOS ANALIZĖS BEI AVARIJŲ LIKVIDAVIMO PLANŲ DERINIMAS. ŽMONIŲ APSINUODIJIMO APLINKYBIŲ IR EIGOS TYRIMAS.....	49
DALYVAVIMAS PLANUOJAMOS ŪKINĖS VEIKLOS POVEIKIO VISUOMENĖS SVEIKATAI IR APLINKAI VERTINIMO PROCESU	49
VAIKŲ UGDYMO ĮSTAIGŲ VALGIARAŠČIŲ IR MAITINIMUI TEIKIAMŲ MAISTO PRODUKTŲ ASORTIMENTO DERINIMAS ..	51
PLANUOJAMO NUODINGŲJŲ MEDŽIAGŲ POVEIKIO SVEIKATAI IŠANKSTINIO VERTINIMO IŠVADŲ IŠDAVIMAS.....	52
EPIDEMIOLOGINIO TYRIMO ATLIKIMAS IR LABORATORINIŲ TYRIMŲ DĖL GERIAMOJO VANDENS ORGANIZAVIMAS.....	53
KOSMETIKOS GAMINIO NOTIFIKAVIMAS	57
LEIDIMO EKSHUMUOTI AR PERLAIDOTI ŽMONIŲ PALAIKUS IŠDAVIMAS	58
TERITORINIŲ VISUOMENĖS SVEIKATOS PRIEŽIŪROS ĮSTAIGŲ VYKDYTAS VISUOMENĖS INFORMAVIMAS VISUOMENĖS SVEIKATOS SAUGOS KLAUSIMAIS	59
01.01.01.04. VYKDYTI UŽKREČIAMŲJŲ LIGŲ PROFILAKTIKĄ IR KONTROLĘ.....	62
UŽKREČIAMŲJŲ LIGŲ IR JŲ SUKĖLĖJŲ STEBĖSENOS VYKDYMAS	62
UŽKREČIAMŲJŲ LIGŲ ŽIDINIŲ EPIDEMIOLOGINIS IŠTYRIMAS	63
IMUNOPROFILAKTINIO DARBO ORGANIZAVIMAS IR KONTROLĖ	64

VALSTYBĖS SIENOS IR TERITORIJOS SANITARINĖ BEI MEDICININĖ-KARANTININĖ APSAUGA	66
PROFILAKTINIS DARBAS	67
VISUOMENĖS INFORMAVIMAS UŽKREČIAMŲJŲ LIGŲ KLAUSIMAIS	70
01.01.01.05. VYKDYTI LICENCIJUOJAMOS VISUOMENĖS SVEIKATOS PRIEŽIŪROS VEIKLOS KONTROLĖ.....	74
PRIVALOMĄJĮ SVEIKATOS MOKYMĄ VYKLANČIŲ OBJEKTŲ KONTROLĖ.....	74
PROFESINĖS RIZIKOS VERTINIMĄ ATLIEKANČIŲ OBJEKTŲ KONTROLĖ	74
VISUOMENĖS SVEIKATOS SAUGOS EKSPERTIZĖ ATLIEKANČIŲ OBJEKTŲ KONTROLĖ	74
POVEIKIO VISUOMENĖS SVEIKATAI VERTINIMĄ ATLIEKANČIŲ OBJEKTŲ KONTROLĖ	74
PRIVALOMĄJĮ PROFILAKTINĮ APLINKOS KENKSMINGUMO PAŠALINIMĄ VYKLANČIŲ OBJEKTŲ KONTROLĖ.....	75
01.01.01.06. VYKDYTI EUROPOS SĄJUNGOS, EEE IR NORVEGIJOS FINANSINIŲ MECHANIZMŲ IR LIETUVOS RESPUBLIKOS BIUDŽETO LĖŠOMIS FINANSUOJAMUS PROJEKTUS.....	76
PROJEKTO „VAKARŲ LIETUVOS REGIONO VISUOMENĖS SVEIKATOS CENTRŲ DARBUOTOJŲ KVALIFIKACIJOS KĖLIMAS IR MOKYMAI PRISITAIKANT EUROPOS SĄJUNGOS KOKYBĖS REIKALAVIMŲ“ VYKDYMAS	76
PROJEKTO „LIETUVOS RESPUBLIKOS VISUOMENĖS SVEIKATOS PRIEŽIŪROS SPECIALIŠTŲ PROFESINIŲ ŽINIŲ IR GEBĖJIMŲ PRISITAIKYTI PRIE POKYČIŲ UGDYMAS“ VYKDYMAS.....	76
PROJEKTO „EUROPOS SĄJUNGOS LAIVŲ HIGIENOS SĄLYGŲ GERINIMO PROGRAMOS VEIKSMINGUMO ĮVERTINIMAS IR KOORDINUOTA UŽKREČIAMŲJŲ LIGŲ KRUIZINIUOSE LAIVUOSE IR Keltuose KONTROLĖ“ VYKDYMAS	77
DALYVAVIMAS PROJEKTUOSE: „EARS – ATSPARUMO ANTIBIOTIKAMS STEBĖJIMAS“, „IBIS –INVAZINIŲ BAKTERIJŲ STEBĖJIMAS“, „DIPNET – DIFTERIJOS SUKĖLĖJŲ STEBĖJIMAS“, „EDEN – ERKIŲ PLATINAMŲ SUSIRGIMŲ STEBĖJIMAS“	77
ANTIMIKROBINIAMS PREPARATAMS ATSPARIŲ MIKROORGANIZMŲ PLITIMO PREVENCIJOS 2008 – 2014 METŲ PROGRAMOS 2008–2009 METŲ 2.5, 2.6, 2.8, 5.3 PRIEMONIŲ ĮGYVENDINIMAS	78
SPECIALIOSIOS VISUOMENĖS SVEIKATOS PRIEŽIŪROS ĮSTAIGŲ VYSTYMO IR MODERNIZAVIMO PROGRAMOS VYKDYMAS.....	79
01.81.01. TENKINTI VISUOMENĖS SVEIKATOS PRIEŽIŪROS ĮSTAIGŲ VYSTYMO IR MODERNIZAVIMO POREIKIUS.	79
TEIKTI MOKAMAS VISUOMENĖS SVEIKATOS PRIEŽIŪROS PASLAUGAS IR GERINTI JŲ KOKYBĘ, DIEGIANT NAUJAS TECHNOLOGIJAS IR NAUJUS LABORATORINIUS TYRIMO METODUS	79
LABORATORINIŲ (CHEMINIŲ, MIKROBIOLOGINIŲ, PARAZITOLOGINIŲ, SEROLOGINIŲ, KLINIKINIŲ-BIOCHEMINIŲ IR FIZIKINIŲ MATAVIMŲ) TYRIMŲ ATLIKIMAS.....	79
APLINKOS NUKENKSMINIMO (DEZINFEKCIJOS, DEZINSEKCIJOS, DERATIZACIJOS) ATLIKIMAS	81
VISUOMENĖS SVEIKATOS SAUGOS EKSPERTIZĖ.....	81
PRIVALOMASIS SVEIKATOS MOKYMAS	81
LABORATORINIŲ TYRIMO METODŲ ĮDIEGIMAS	82

Strateginis tikslas

01 Užtikrinti visuomenės sveikatos saugą ir ginti vartotojų teises visuomenės sveikatos saugos ir paslaugų kokybės požiūriu, įgyvendinant sveikatos politikos kryptis

Visuomenės sveikatos saugos užtikrinimo ir vartotojų teisių visuomenės sveikatos saugos ir paslaugų kokybės požiūriu gynimo programos vykdymas

Programos tikslas:

01.01.01. Užtikrinti visuomenės sveikatos saugą ir ginti vartotojų teises visuomenės sveikatos saugos ir paslaugų kokybės požiūriu

Programos tikslo įgyvendinimas pagal uždavinius:

Uždavinys:

01.01.01.01. Užtikrinti efektyvią Tarnybos, jai pavaldžių teritorinių visuomenės sveikatos priežiūros įstaigų ir Nacionalinės visuomenės sveikatos priežiūros laboratorijos veiklą

Tarnybai pavaldžių įstaigų specialistų kvalifikacijos kėlimas

2008 m. Tarnybai pavaldžios įstaigos vykdė įstaigose dirbančių specialistų kvalifikacijos tobulinimą. Kvalifikacija tobulino 309 valstybės tarnautojai ir 355 pagal darbo sutartį dirbantys specialistai. 1 lentelėje pateikiama informacija apie Tarnybai pavaldžių įstaigų vykdytą specialistų kvalifikacijos kėlimą. Pastebima, kad dauguma tarnybai pavaldžių įstaigų pilnai įgyvendino ir net viršijo suplanuotas priemones. Dažniausiai minimos priežastys, dėl kurių kai kurie centrai suplanuotas priemones įgyvendino nepilnai:

- 1) dalis darbuotojų, dirbančių pagal darbo sutartį, nepateko į pageidaujamus kvalifikacijos kėlimo kursus dėl riboto klausytojų skaičiaus;
- 2) specialistai negalėjo dalyvauti kursuose dėl ligos;
- 3) dalis valstybės tarnautojų pareigybių buvo neužimtos, joms užimti konkursai buvo skelbti 2008 m. liepos, rugpjūčio, rugsėjo, spalio ir lapkričio mėnesiais. Pareigybės užimtos 2008 m. rugpjūčio–gruodžio mėnesiais;
- 4) Tauragės visuomenės sveikatos centro valstybės tarnautojai dalyvavo Valstybės tarnybos departamento prie Vidaus reikalų ministerijos įgyvendinamame projekte „Valstybės tarnautojų gebėjimų stiprinimas personalo valdymo srityje“.

1 lentelė. 2008 m. Tarnybai pavaldžių įstaigų specialistų kvalifikacijos kėlimas.

Įstaigos pavadinimas	Valstybės tarnautojų, kėlusiu kvalifikacija, skaičius			Dirbančiųjų pagal darbo sutartį, kėlusiu kvalifikacija, skaičius			Bendras priemonė s įgyvendinimo procentas
	2008 m. įgyvendinta	2008 m. suplanuota	Įgyvendinimo proc.	2008 m. įgyvendinta	2008 m. suplanuota	Įgyvendinimo proc.	
Vilniaus VSC	53	53	100,0	51	45	113,3	106,7
Kauno VSC	47	42	111,9	40	46	87,0	99,4
Klaipėdos VSC	31	30	103,3	11	10	110,0	106,7
Šiaulių VSC	35	33	106,1	17	10	170,0	138,0
Panevėžio VSC	33	30	110,0	33	15	146,7	128,3
Utenos VSC	33	28	117,9	4	12	33,3	75,6
Marijampolės VSC	18	17	105,9	6	6	100,0	102,9
Alytaus VSC	24	24	100,0	3	3	100,0	100,0
Tauragės VSC	19	24	79,2	12	0		79,2
Telšių VSC	16	22	72,7	8	10	80,0	76,4
NVSPL*				181	40	452,5	452,5
Bendras skaičius:	309	303	102,0	355	197	180,2	141,1

* NVSPL – Tarnybai pavaldi Nacionalinė visuomenės sveikatos priežiūros laboratorija (toliau – NVSPL)

Uždavinys:

01.01.01.02. Vykdyti valstybinę visuomenės sveikatos saugos kontrolę.

Periodinės ir grįžtamosios valstybinės visuomenės sveikatos saugos kontrolės vykdymas

1. Visuomenės sveikatos saugos kontrolės objektai

2008 m. Tarnybai pavaldžios teritorinės visuomenės sveikatos priežiūros įstaigos vykdė asmens sveikatos priežiūros įstaigų, švietimo įstaigų, stacionarių globos ir slaugos įstaigų, vartotojams paslaugas (kirpyklų, kosmetikos, tatuiruočių kabinetų, grožio salonų, soliariumų, baseinų, skalbyklų, pirčių, saunų, sporto klubų, apgyvendinimo) teikiančių fizinių ir juridinių asmenų, policijos areštinių bei laisvės atėmimo vietų, privačių juridinių asmenų, valstybės įmonių, savivaldybių įmonių, viešųjų įstaigų, užsienio valstybių juridinių asmenų ar kitų organizacijų filialų, gaminančių su maistu besiliečiančius (toliau – objektai, gaminantys su maistu besiliečiančius gaminius) ir kosmetikos gaminius (toliau – objektai, gaminantys kosmetikos gaminius), kita veikla, galinčia turėti neigiamą poveikį visuomenės sveikatai, kurios saugos kontrolė nėra pavesta kitoms viešojo administravimo institucijoms, užsiimančių fizinių ir juridinių asmenų (vaikų vasaros poilsio stovyklos, interneto kavinės bei interneto prieigos taškai ir kt.) (toliau – objektai) visuomenės sveikatos saugos kontrolę (toliau – kontrolė).

2008 m. buvo vykdoma 12501 objektų kontrolė, t. y. 4,1 proc. daugiau nei 2007 m., šį objektų skaičiaus padidėjimą galima būtų sieti su naujais objektais, kuriuose Tarnybai pavaldžios teritorinės visuomenės sveikatos priežiūros įstaigos 2008 m. vykdė kontrolę: objektuose, gaminančiuose su maistu besiliečiančius bei kosmetikos gaminius, vaikų dienos priežiūros

įstaigose, kituose objektuose. Iš 2008 m. kontroliuojamų objektų didžiausią dalį (40,7 proc. visų objektų) sudarė vartotojams paslaugas teikiantys objektai. Mažesnę dalį (29,1 proc. visų objektų) sudarė asmens sveikatos priežiūros, švietimo (22,3 proc. visų objektų), stacionarios globos ir slaugos įstaigos (2,6 proc. visų objektų). Vaikų vasaros poilsio stovyklos, policijos areštinės, laisvės atėmimo vietos, objektai, gaminantys su maistu besiliečiančius ir kosmetikos gaminius, interneto kavinės bei interneto prieigos taškai sudarė 5,3 proc. visų objektų. Išsamesnis objektų sąrašas bei objektų skaičius 2007–2008 m. pateiktas 2 lentelėje. Taip pat 2 lentelėje analizuojamas kontroliuojamų objektų metinis procentinis pokytis.

2 lentelė. Objektų, kuriuose 2007 m. – 2008 m. buvo vykdoma kontrolė, sąrašas ir skaičius.

Objekto pavadinimas	2007 m. kontrolės objektų skaičius	2008 m. kontrolės objektų skaičius	Metinis procentinis pokytis (%)*
Iš viso objektų:	11990	12501	↑4,1 %
<i>1. Asmens sveikatos priežiūros įstaigos (bendras objektų skaičius):</i>	3454	3648	↑5,6%
1.1. Ligoninės ir sanatorinės-reabilitacinės sveikatos priežiūros įstaigos (toliau – ligoninės)	165	170	↑3,3%
1.3. Pirminės sveikatos priežiūros centrai, bendrosios praktikos gydytojų kabinetai, šeimos medicinos centrai, ambulatorijos, medicinos punktai, psichikos sveikatos centrai, gydytojų specialistų kabinetai (dializės centrai, toksikologijos klinikos, ortopedinės klinikos, akušerių-ginekologų kabinetai, plastinės, estetinės chirurgijos centrai, dirbtinio apvaisinimo ir gimdymo namai ir kt.) (toliau – ambulatorinės asmens sveikatos priežiūros įstaigos)	1859	1960	↑5,4%
<i>Iš jų poliklinikos</i>	44	54	↑22,7%
1.4. Odontologijos įstaigos	1367	1448	↑5,9%
1.5. Kitos asmens sveikatos priežiūros įstaigos (kraujo perpylimo įstaigos ir kraujo bankai, medicinos laboratorijos, greitosios medicininės pagalbos stotys)	63	70	↑11,1%
<i>2. Švietimo įstaigos (bendras objektų skaičius):</i>	2707	2791	↑3,1 %
2.1. Pradinio ir vidurinio ugdymo įstaigose (toliau – bendrojo lavinimo mokyklos)	1533	1526	↓0,5%
2.2. Techninio ir profesinio vidurinio mokymo įstaigose (toliau – profesinės mokyklos)	73	86	↑17,8%
2.3. Aukštosios universitetinės ir aukštosios neuniversitetinės mokyklos (toliau – aukštosios mokyklos)	51	61	↑19,6%
2.4. Ikimokyklinio (su priešmokyklinio ugdymo programa arba be jos) amžiaus vaikų ugdymo įstaigos (toliau – ikimokyklinio ugdymo įstaigos)	789	821	↑4,1%
2.5. Kitos neformaliojo švietimo įstaigos	261	297	↑13,8%
<i>3. Stacionarios globos ir slaugos įstaigos (bendras objektų skaičius):</i>	243	319	↑31,3%
3.1. Vaikų socialinės globos namai (grupiniai gyvenimo namai vaikams, likusiems be tėvų globos; grupiniai gyvenimo namai socialinės rizikos vaikams; šeimos)	91	90	↓1,1%
3.2. Specializuotas socialinės globos ir slaugos namai (sutrikusio vystymosi kūdikių namai)	6	6	0
3.3. Socialinės globos namai vaikams ir jaunimui su negalia (pensionai ir pensionatai)	27	26	↓3,7%
3.4. Vaikų dienos priežiūros įstaigos (vaikų (mokinių) dienos priežiūros įstaigos, įskaitant neįgaliųjų vaikų dienos priežiūros įstaigas)		62	
3.5. Senų žmonių socialinės globos namai	88	105	↑19,3%
3.6. Socialinės globos namai suaugusiems su negalia (pensionai ir pensionatai)	31	30	↓3,2%

<i>4. Paslaugas teikiantys objektai: kirpyklos, kosmetikos, tatuiruočių kabinetai, grožio salonai, soliariumai, baseinai, skalbyklos, pirtys, saunos, sporto klubai, apgyvendinimo paslaugas teikiantys objektai (bendras objektų skaičius):</i>	5017	5083	↑1,3%
4.1. Kirpyklos, kosmetikos kabinetai, grožio salonai	2592	2584	↓0,3%
4.2. Tatuiruočių kabinetai	16	21	↑31,3%
4.3. Soliariumai	432	444	↑2,8%
4.4. Baseinai	180	185	↑2,7%
4.5. Pirtys, saunos	324	351	↑7,7%
4.6. Skalbyklos	126	117	↓7,1%
4.7. Sporto klubai	202	210	↑3,9%
4.8. Apgyvendinimo paslaugas teikiantys objektai	1145	1171	↑2,3%
<i>5. Policijos areštinės ir laisvės atėmimo vietos (bendras objektų skaičius):</i>	60	55	↓8,3%
5.1. Policijos areštinės	46	42	↓8,7%
5.2. Laisvės atėmimo vietos	14	13	↓7,1%
<i>6. Objektai, gaminantys su maistu besiliečiančius gaminius ir kosmetikos gaminius (bendras objektų skaičius):</i>		99	
6.1. Objektai, gaminantys su maistu besiliečiančius gaminius		88	
6.2. Objektai, gaminantys kosmetikos gaminius		11	
<i>5. Keleiviniai laivai ir keltai (patikrinti objektai):</i>		5	
<i>6. Kiti objektai (bendras objektų skaičius):</i>	509	501	↓1,6
6.1. Vaikų vasaros poilsio stovyklos	509	342	↓32,8%
6.2. Interneto prieigos taškai, interneto kavinės		155	
6.3. Kiti objektai		4	

* ↓ - sumažėjo, ↑ - išaugo

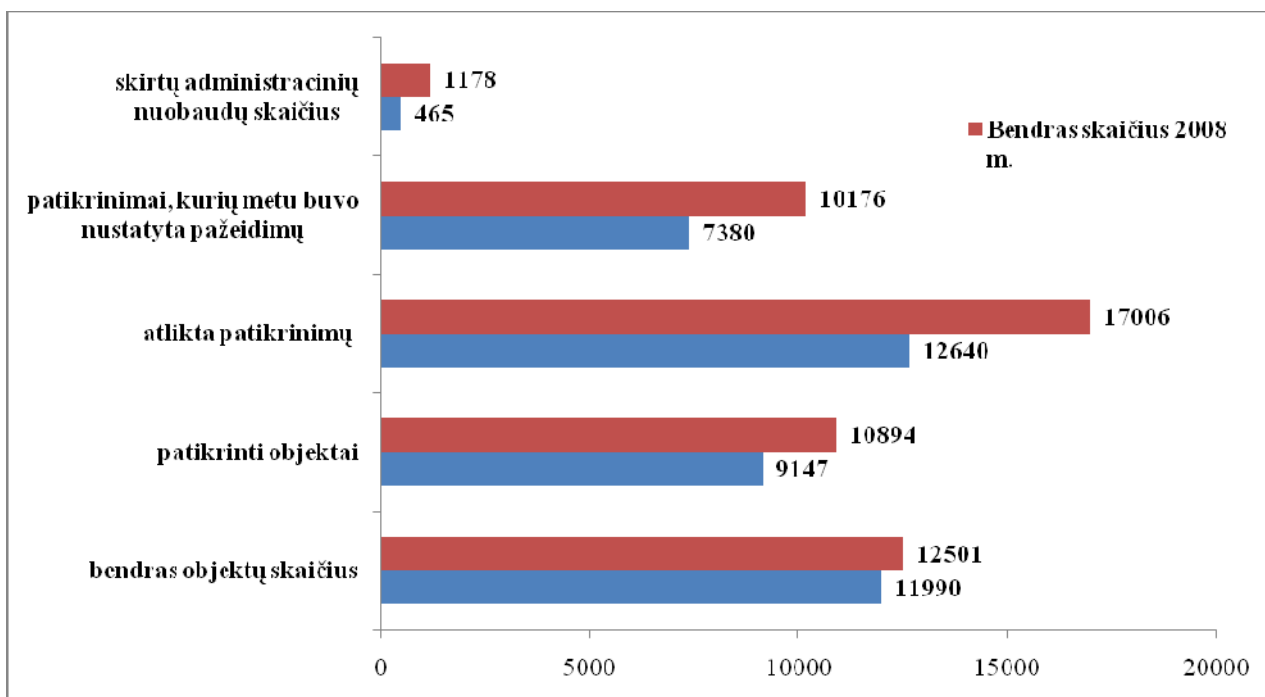
2. Tiesioginė visuomenės sveikatos saugos kontrolė

2008 m. Tarnybai pavaldžios teritorinės visuomenės sveikatos priežiūros įstaigos patikrino 10894 objektus, tai yra 87,1 proc. visų objektų, kuriuose vykdoma kontrolė. Lyginant 2007 – 2008 m. patikrintų objektų skaičių, nustatyta, kad 2008 m. patikrintų objektų skaičius išaugo daugiau nei 16 proc.

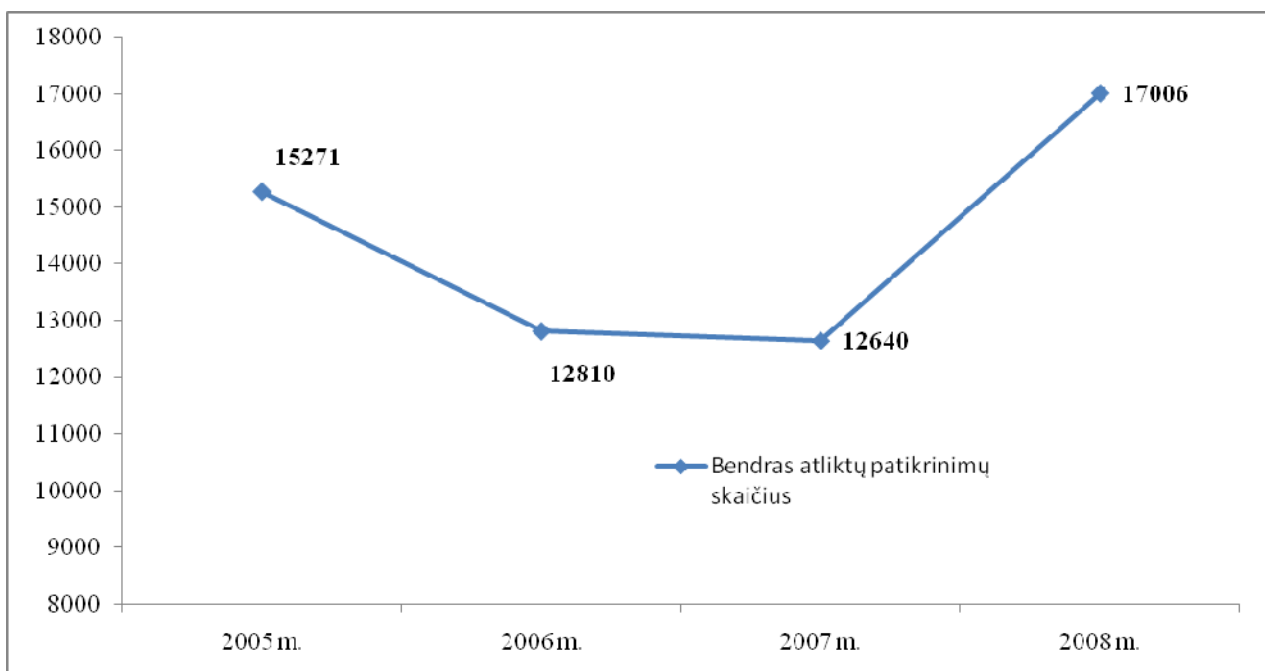
2008 m. kontroliuojamuose objektuose teritorinių visuomenės sveikatos priežiūros įstaigų kontrolę vykdantys pareigūnai atliko 17006 patikrinimus (lyginant su 2007 m. atliktų patikrinimų skaičiumi, 2008 m. patikrinimų skaičius išaugo 25,7 proc.). 10176 patikrinimų (periodinės ir grįžtamosios kontrolės) (59,8 proc. visų atliktų patikrinimų) kontroliuojamuose objektuose metu buvo nustatyta visuomenės sveikatos saugą reglamentuojančių teisės aktų pažeidimų (toliau – pažeidimai). 2007 m. patikrinimai, kurių metu nustatyti pažeidimai sudarė 58,2 proc. visų 2007 m. atliktų kontroliuojamų objektų patikrinimų. Lyginant 2007 – 2008 m. patikrinimų, kurių metu nustatyti pažeidimai, skaičių, pastebima, kad 2008 m. šis skaičius padidėjo 1,6 proc.

1 paveiksle pateiktas bendrų kontrolės skaičių 2007 – 2008 m. palyginimas.

2 paveiksle, lyginant 2005–2008 metų visuomenės sveikatos saugos kontrolės duomenis, pastebima, kad 2008 m. patikrinimų skaičius žymiai išaugo. 2005 m. per Tarnybai pavaldžių teritorinių visuomenės sveikatos priežiūros įstaigų specialistai kontroliuojamuose objektuose atliko 15271 patikrinimą, 2006 m. atliktų patikrinimų skaičius šiek tiek sumažėjo iki 12810 patikrinimų, 2007 m. buvo atlikti 12640 patikrinimų, o 2008 m. kontroliuojamų objektų patikrinimų skaičius išaugo iki 17006 patikrinimų.



1 paveikslas. 2007 - 2008 m. vykdytos kontrolės palyginimas (bendri skaičiai).



2 paveikslas. 2005–2008 m. atliktų patikrinimų, vykdant periodinę ir grįžtamąją kontrolę, palyginimas.

3 lentelėje pateikti 2007–2008 m. bendri įstaigų kontrolės duomenys atskirose Tarnybai pavaldžiose teritorinėse visuomenės sveikatos priežiūros įstaigose. Pastebima, kad 2007 m. bei 2008 m. daugiausiai visuomenės sveikatos saugą reglamentuojančių teisės aktų pažeidimų kontroliuojamuose įstaigose nustatė Kauno, Tauragės ir Šiaulių visuomenės sveikatos centrų kontrolę vykdantys pareigūnai. Mažiausiai pažeidimų kontroliuojamuose įstaigose nustatė Alytaus, Telšių bei Klaipėdos visuomenės sveikatos centrų pareigūnai. Lyginant 2007–2008 m. įstaigų kontrolės duomenis atskirose teritorinėse visuomenės sveikatos priežiūros įstaigose, pastebima, kad patikrinimų, kurių metu nustatomi šiose įstaigose teisės aktų pažeidimai, skaičius ženkliai išaugo Vilniaus apskrityje, o sumažėjo Telšių, Marijampolės bei Alytaus apskrityse.

3 lentelė. 2007–2008 m. teritorinių visuomenės sveikatos priežiūros įstaigų vykdytos įstaigų kontrolės rodiklių palyginimas.

Teritorinė visuomenės sveikatos priežiūros įstaiga	Kontrolė įstaigose										
	Kontroliuojamų objektų skaičius		Patikrintų objektų skaičius		Iš viso atliktų patikrinimų skaičius		Patikrinimų, kurių metu nustatyta pažeidimų, skaičius		Patikrinimų, kurių metu nustatyta pažeidimų, procentinė visų atliktų patikrinimų dalis (proc.)		
	2007	2008	2007	2008	2007	2008	2007	2008	2007	2008	pokytis*
<i>Vilniaus VSC</i>	2476	2573	1565	1993	2088	2725	1043	1668	50,0	61,2	↑11,3
<i>Kauno VSC</i>	2533	2628	1456	1929	1901	2535	1628	2250	85,6	88,8	↑3,1
<i>Klaipėdos VSC</i>	1598	1495	1446	1392	2201	2756	938	1194	42,6	43,3	↑0,7
<i>Šiaulių VSC</i>	1158	1128	832	1110	1045	1502	759	1163	72,6	77,4	↑4,8
<i>Panevėžio VSC</i>	1095	1186	936	1039	1330	1666	677	929	50,9	55,8	↑4,9
<i>Utenos VSC</i>	867	816	795	818	1158	1472	694	905	59,9	61,5	↑1,6
<i>Marijampolės VSC</i>	536	634	458	587	614	963	483	659	78,7	68,4	↓10,2
<i>Alytaus VSC</i>	794	951	838	952	1261	1755	500	502	39,7	28,6	↓11,0
<i>Tauragės VSC</i>	408	510	322	504	419	698	344	584	82,1	83,7	↑1,6
<i>Telšių VSC</i>	525	580	492	570	623	934	294	322	47,2	34,5	↓12,7
<i>Iš viso:</i>	11990	12501	9140	10894	12640	17006	7360	10176	58,2	59,8	↑1,6

* Metinis procentinis pokytis (proc.) - ↓ - sumažėjo, ↑ - išaugo

Už kontroliuojamuose objektuose nustatytus visuomenės sveikatos saugą reglamentuojančių teisės aktų pažeidimus 2008 m. Tarnybai pavaldžios teritorinės visuomenės sveikatos priežiūros įstaigos skyrė 1178 administracines nuobaudas (4 lentelė), t. y. 39,5 proc. daugiau nei buvo skirta 2007 m. 2008 m. daugiausiai administracinių nuobaudų už nustatytus pažeidimus buvo skirta paslaugas teikiantiems objektams, administracinės nuobaudos šiems objektams sudarė 72,9 proc. visų skirtų nuobaudų. Teritorinių visuomenės sveikatos priežiūros įstaigų skirtos administracinės nuobaudos pagal kontroliuojamus objektus pateikiamos 5 lentelėje.

4 lentelė. 2008 m. Teritorinių visuomenės sveikatos priežiūros įstaigų kontroliuojamoms įstaigoms skirtų administracinių nuobaudų skaičiaus palyginimas su šiose įstaigose atliktais patikrinimais, kurių metu nustatyti teisės aktų pažeidimų.

Teritorinė visuomenės sveikatos priežiūros įstaiga	Patikrinimų, kurių metu buvo nustatyti pažeidimai, skaičius	Skirtų administracinių nuobaudų skaičius	Skirtų administracinių nuobaudų skaičius pagal patikrinimus, kurių metu nustatyti pažeidimai (proc.)
<i>Vilniaus VSC</i>	1668	71	4,3
<i>Kauno VSC</i>	2250	324	14,4
<i>Klaipėdos VSC</i>	1194	179	15,0
<i>Šiaulių VSC</i>	1163	120	10,3
<i>Panevėžio VSC</i>	929	247	26,6
<i>Utenos VSC</i>	905	32	3,5
<i>Marijampolės VSC</i>	659	55	8,3
<i>Alytaus VSC</i>	502	89	17,7
<i>Tauragės VSC</i>	584	28	4,8
<i>Telšių VSC</i>	322	33	10,2
<i>Iš viso:</i>	10176	1178	11,6

5 lentelė. 2008 m. Teritorinių visuomenės sveikatos priežiūros įstaigų kontroliuojamoms įstaigoms skirtos administracinių nuobaudos.

Objekto pavadinimas:	Patikrinimų, kurių metu buvo nustatyti pažeidimai, skaičius	Skirtų administracinių nuobaudų skaičius	Skirtų administracinių nuobaudų skaičius pagal patikrinimus, kurių metu nustatyti pažeidimai (proc.)	Skirtų administracinių nuobaudų procentas nuo bendro administracinių nuobaudų skaičiaus (proc.)
1. Švietimo įstaigoms:	3594	159	4,4	13,5
<i>1.1. ikimokyklinio ugdymo įstaigoms</i>	<i>1112</i>	<i>72</i>	<i>6,5</i>	<i>6,1</i>
<i>1.2. bendrojo lavinimo mokykloms</i>	<i>2134</i>	<i>70</i>	<i>3,3</i>	<i>5,94</i>
<i>1.3. profesinėms mokykloms</i>	<i>109</i>	<i>4</i>	<i>3,7</i>	<i>0,3</i>
<i>1.4. aukštosioms mokykloms</i>	<i>19</i>	<i>0</i>	<i>0</i>	<i>0</i>
<i>1.5. kitoms neformaliojo švietimo įstaigoms</i>	<i>220</i>	<i>13</i>	<i>5,9</i>	<i>1,1</i>
2. Asmens sveikatos priežiūros įstaigoms:	2217	111	5,0	9,4
<i>2.1. ligoninėms</i>	<i>254</i>	<i>15</i>	<i>5,9</i>	<i>1,3</i>
<i>2.2. ambulatorinės sveikatos priežiūros įstaigoms</i>	<i>1154</i>	<i>55</i>	<i>4,8</i>	<i>4,7</i>
<i>2.2.1. iš jų poliklinikoms</i>	<i>52</i>	<i>2</i>	<i>3,8</i>	<i>0,2</i>
<i>2.4. odontologijos įstaigoms</i>	<i>767</i>	<i>40</i>	<i>5,2</i>	<i>3,4</i>
<i>2.5. kitoms asmens sveikatos priežiūros įstaigoms</i>	<i>42</i>	<i>1</i>	<i>2,4</i>	<i>0,1</i>
3. Stacionarios globos ir slaugos įstaigoms:	281	22	7,8	1,9
<i>3.1. vaikų socialinės globos namams</i>	<i>111</i>	<i>12</i>	<i>10,8</i>	<i>1,0</i>
<i>3.2. sutrikusio vystymosi kūdikių namams</i>	<i>6</i>	<i>0</i>	<i>0</i>	<i>0,0</i>
<i>3.3. socialinės globos namams vaikams su negalia</i>	<i>25</i>	<i>3</i>	<i>12</i>	<i>0,3</i>
<i>3.4. vaikų dienos priežiūros įstaigoms</i>	<i>29</i>	<i>1</i>	<i>3,4</i>	<i>0,1</i>
<i>3.5. senų žmonių socialinės globos namams</i>	<i>83</i>	<i>4</i>	<i>4,8</i>	<i>0,3</i>
<i>3.6. socialinės globos namams suaugusiems su negalia</i>	<i>27</i>	<i>2</i>	<i>7,4</i>	<i>0,2</i>
4. Paslaugas teikiantiems objektams:	3785	859	22,7	72,9
<i>4.1. Kirpykloms, kosmetikos kabinetams, grožio salonams</i>	<i>2460</i>	<i>695</i>	<i>28</i>	<i>59,0</i>
<i>4.2. Tatuiruočių kabinetams</i>	<i>14</i>	<i>1</i>	<i>7,1</i>	<i>0,1</i>
<i>4.3. Soliariumams</i>	<i>236</i>	<i>43</i>	<i>17,7</i>	<i>3,7</i>
<i>4.4. Baseinams</i>	<i>119</i>	<i>23</i>	<i>18,9</i>	<i>2,0</i>
<i>4.5. Pirtims, saunoms</i>	<i>166</i>	<i>7</i>	<i>4,3</i>	<i>0,6</i>
<i>4.6. Skalbykloms</i>	<i>74</i>	<i>13</i>	<i>17,8</i>	<i>1,1</i>
<i>4.7. Sporto klubams</i>	<i>113</i>	<i>13</i>	<i>11,2</i>	<i>1,1</i>
<i>4.8. Apgyvandinimo paslaugas</i>	<i>603</i>	<i>75</i>	<i>12,4</i>	<i>6,4</i>

<i>teikiantiems objektams</i>				
5. Policijos areštinėms ir laisvės atėmimo vietoms:	45	2	4,4	0,2
<i>5.1. Policijos areštinėms</i>	<i>34</i>	<i>1</i>	<i>2,9</i>	<i>0,1</i>
<i>5.2. Laisvės atėmimo vietoms</i>	<i>11</i>	<i>1</i>	<i>9,1</i>	<i>0,1</i>
6. Objektams, gaminantiems su maistu besiliečiančius gaminius ir kosmetikos gaminius	25	0	0	0,0
7. Keleiviniams laivams ir keltams	1	0	0	0,0
8. Kitiems objektams	228	25	11	2,1
<i>8.1. Vaikų vasaros poilsio stovykloms</i>	<i>69</i>	<i>8</i>	<i>11,6</i>	<i>0,7</i>
<i>8.2. Interneto prieigos taškams ir interneto kavinėms (toliau – interneto kavinės)</i>	<i>157</i>	<i>17</i>	<i>10,8</i>	<i>1,4</i>
<i>8..3. Kitiems objektams</i>	<i>2</i>	<i>0</i>	<i>0</i>	<i>0,0</i>

2.1. Švietimo įstaigų visuomenės sveikatos saugos kontrolė

6 lentelė. 2007–2008 m. vykdytos švietimo įstaigų kontrolės duomenų palyginimas.

Objekto pavadinimas:	Metai	Visuomenės sveikatos saugos kontrolė švietimo įstaigose				Metinis procentinis pokytis, 2007 – 2008 m. atliktų patikrinimų, kurių metu nustatyta pažeidimų (proc.)***
		Patikrintų objektų skaičius	Iš viso atliktų patikrinimų skaičius*	Patikrinimų, kurių metu nustatyta pažeidimų, skaičius**	Patikrinimų, kurių metu nustatyta pažeidimų, procentinė visų atliktų patikrinimų dalis (proc.)	
<i>Ikimokyklinio ugdymo įstaigos</i>	2007	712	1165	754	64,7%	↑5,0%
	2008	808	1595	1112	69,7%	
<i>Bendrojo lavinimo mokyklos</i>	2007	1446	2535	1816	71,6%	↑0,2%
	2008	1506	2974	2134	71,8%	
<i>Aukštosios mokyklos</i>	2007	14	17	10	58,8%	↓7,4%
	2008	30	35	18	51,4%	
<i>Profesinės mokyklos</i>	2007	63	100	69	69,0%	↑5,7%
	2008	82	146	109	74,7%	
<i>Kitos neformaliojo švietimo įstaigos</i>	2007	133	153	106	69,3%	↑6,8%
	2008	247	289	220	76,1%	
<i>Iš viso:</i>	2007	2368	3970	2753	69,3%	↑2,0%
	2008	2673	5039	3594	71,3%	

* Iš viso atliktų patikrinimų skaičius vykdant periodinę ir grįžtamąją kontrolę;

** Patikrinimai, kurių metu nustatyti pažeidimai vykdant periodinę bei grįžtamąją kontrolę, kai pakartotinio patikrinimo metu nustatyta, kad periodinės kontrolės metu nustatyti pažeidimai nepašalinėti.

*** ↓ - sumažėjo, ↑ - išaugo

6 lentelėje pateikiami duomenys, kiek iš viso buvo patikrinta švietimo įstaigų, kiek jose 2007–2008 m. atlikta patikrinimų.

2008 m. Tarnybai pavaldžios teritorinės visuomenės sveikatos priežiūros įstaigos iš viso patikrino 2673 švietimo įstaigas (t. y. beveik 13 proc. daugiau nei 2007 m.). Šiose įstaigose, vykdant periodinę ir grįžtamąją kontrolę iš viso buvo atlikti 5039 patikrinimai, 71,3 proc. jų švietimo įstaigose buvo nustatyti teisės aktų pažeidimai, t. y. 2,0 proc. daugiau nei 2007 m.

2008 m. iš kontroliuojamų 1526 bendrojo lavinimo mokyklų, vykdant kontrolę, iš viso buvo patikrintos 1506 mokyklos (98,6 proc. visų bendrojo lavinimo mokyklų), jose, vykdant periodinę ir gyžtamąją kontrolę atlikti 2974 patikrinimai. 71,8 proc. šių patikrinimų metu buvo nustatyta visuomenės sveikatos saugą reglamentuojančių teisės aktų pažeidimų. Lyginant 2007–2008 m. patikrinimų, kurių metu nustatomi teisės aktų pažeidimai, skaičių, pastebima, kad tokių patikrinimų 2008 m. buvo 0,2 proc. daugiau nei 2007 m. (6 lentelė).

2008 m. iš 821 ikimokyklinio ugdymo įstaigos buvo patikrinta 808, tai yra 98,4 proc. visų ikimokyklinio ir priešmokyklinio ugdymo įstaigų (6 lentelė). Šiose įstaigose, vykdant kontrolę, buvo atlikti 1595 patikrinimai, 69,7 proc. šių patikrinimų metu ikimokyklinio ugdymo įstaigose nustatyti teisės aktų pažeidimai, t. y. 5,0 proc. daugiau nei 2007 m.

Per 2008 m. Tarnybai pavaldžių teritorinių visuomenės sveikatos priežiūros įstaigų kontrolę vykdantys pareigūnai iš viso patikrino 82 profesines mokyklas (95,3 proc. visų profesinių mokyklų) (6 lentelė). Šiose įstaigose, vykdant periodinę ir grįžtamąją kontrolę, buvo atlikti 146 patikrinimai, 109 patikrinimų metu (74,7 proc. visų atliktų patikrinimų) nustatyti visuomenės sveikatos saugą reglamentuojančių teisės aktų pažeidimai. Lyginant 2007–2008 m. patikrinimų, kurių metu profesinėse mokyklose buvo nustatyti teisės aktų pažeidimai, skaičių, pastebima, kad tokių patikrinimų skaičius 2008 m. išaugo 5,7 proc.

Vertinant 2008 m. kontrolės vykdymą kitose neformaliojo švietimo įstaigose, pastebima, kad 2008 m. buvo patikrinta 83,2 proc. visų šių švietimo įstaigų, jose buvo atlikti 289 patikrinimai, 220 patikrinimų metu (76,1 proc. visų atliktų patikrinimų) šiose įstaigose nustatyti teisės aktų pažeidimai. 6 lentelėje matyti, kad 2008 m. patikrinimų, kurių metu nustatyti teisės aktų pažeidimai, skaičius, lyginant jį su 2007 m., išaugo beveik 7 proc.

7 lentelė. 2007–2008 m. teritorinių visuomenės sveikatos priežiūros įstaigų vykdytos švietimo įstaigų kontrolės rodiklių palyginimas.

<i>Teritorinė visuomenės sveikatos priežiūros įstaiga</i>	Kontrolė švietimo įstaigose										
	Kontroliuojamų objektų skaičius		Patikrintų objektų skaičius		Iš viso atliktų patikrinimų skaičius		Patikrinimų, kurių metu nustatyta pažeidimų, skaičius		Patikrinimų, kurių metu nustatyta pažeidimų, procentinė visų atliktų patikrinimų dalis (proc.)		
	2007	2008	2007	2008	2007	2008	2007	2008	2007	2008	pokytis*
<i>Vilniaus VSC</i>	600	648	376	579	550	917	413	748	75,1	81,6	↑6,5
<i>Kauno VSC</i>	480	484	436	463	594	727	557	689	93,8	94,8	↑1,0
<i>Klaipėdos VSC</i>	295	298	281	292	661	761	352	442	53,3	58,1	↑5,8
<i>Šiaulių VSC</i>	308	311	287	308	403	430	309	358	76,8	83,3	↑6,5
<i>Panevėžio VSC</i>	259	269	249	252	450	479	318	328	70,7	68,5	↓2,2
<i>Utenos VSC</i>	187	184	180	184	339	424	286	334	84,4	78,8	↓5,6
<i>Marijampolės VSC</i>	179	177	172	176	264	323	220	272	83,3	84,2	↑0,9
<i>Alytaus VSC</i>	135	137	135	138	314	429	57	129	18,2	30,1	↑11,9
<i>Tauragės VSC</i>	122	134	114	134	182	227	169	200	92,9	88,1	↓4,8
<i>Telšių VSC</i>	142	149	138	147	213	322	72	94	33,8	29,2	↓4,6
<i>Iš viso:</i>	2707	2791	2368	2673	3970	5039	2753	3594	69,3	71,3	↑2,0

* *Metinis procentinis pokytis (proc.)* - ↓ - sumažėjo, ↑ - išaugo

7 lentelėje pateikti 2007–2008 m. švietimo įstaigų kontrolės duomenys atskirose teritorinėse visuomenės sveikatos priežiūros įstaigose. Pastebima, kad 2007 m. bei 2008 m. daugiausiai visuomenės sveikatos saugą reglamentuojančių teisės aktų pažeidimų švietimo įstaigose nustatė Kauno, Tauragės bei Marijampolės visuomenės sveikatos centrų kontrolę vykdytys pareigūnai. Mažiausiai pažeidimų švietimo įstaigose nustatė Telšių, Alytaus bei Klaipėdos visuomenės sveikatos centrų pareigūnai. Lyginant 2007–2008 m. švietimo įstaigų kontrolės duomenis atskirose teritorinėse visuomenės sveikatos priežiūros įstaigose, pastebima, kad patikrinimų, kurių metu nustatomi šiose įstaigose teisės aktų pažeidimų, skaičius ženkliai išaugo Alytaus, Vilniaus, Šiaulių, Klaipėdos apskrityse.

Už nustatytus visuomenės sveikatos saugą reglamentuojančių teisės aktų pažeidimus švietimo įstaigose Tarnybai pavaldžios teritorinės visuomenės sveikatos priežiūros įstaigos 2008 m. atsakingiems asmenims skyrė iš viso 159 administracines nuobaudas (2007 m. buvo skirtos 66 administracinės nuobaudos): atsakingiems asmenims už nustatytus teisės aktų pažeidimus ikimokyklinio ugdymo įstaigose 2008 m. skirtos 72 administracinės nuobaudos; bendrojo lavinimo mokyklose – 70 administracinių nuobaudų; profesinėse mokyklose – 4 administracinės nuobaudos ir 13 administracinių nuobaudų buvo skirta atsakingiems asmenims kitose neformaliojo švietimo įstaigose (5 lentelė, 10 – 11 psl.). Pažeidimai, už kuriuos dažniausiai buvo taikomos administracinės nuobaudos, už pažeidimus atsakingiems švietimo įstaigų asmenims pateikiami 8 lentelėje.

8 lentelė. Švietimo įstaigose nustatyti visuomenės sveikatos saugą reglamentuojančių teisės aktų pažeidimai, už kuriuos 2008 m. buvo skirtos administracinės nuobaudos.

	Švietimo įstaigos:			
	<i>Ikimokyklinio ugdymo įstaigos</i>	<i>Bendrojo lavinimo mokyklos</i>	<i>Profesinės mokyklos</i>	<i>Kitos neformaliojo švietimo įstaigos</i>
<i>Teisės aktų pažeidimai, už kuriuos buvo skirtos administracinės nuobaudos:</i>	<i>(pažeidimų, už kuriuos skirtos administracinės nuobaudos, skaičius nurodomas procentai, nuo visų nustatytų pažeidimų, už kuriuos buvo skirtos administracinės nuobaudos)</i>			
1. Įstaiga neturi leidimo-higienos paso	2,9 proc.	8,3 proc.		28,7 proc.
2. Bendrųjų nuostatų pažeidimai:	8,7 proc.	16,7 proc.	25,0 proc.	35,7 proc.
<i>2.1. Saugios ir sveikos aplinkos užtikrinimas;</i>		<i>2,3 proc.</i>		
<i>2.2. Darbuotojai dirba nepasitikrinę sveikatos ir neturėdami sveikatos žinių pažymėjimų.</i>	<i>1 proc.</i>	<i>12,1 proc.</i>		<i>35,7 proc.</i>
3. Sklypo ir teritorijos, pastato ir patalpų planavimas, įrengimas, naudojimas neatitinka reikalavimų:	35 proc.	28,0 proc.		7,1 proc.
<i>3.1. Sklypo ir teritorijos planavimo reikalavimų pažeidimai;</i>	<i>1 proc.</i>			
<i>3.2. Pastato ir patalpų planavimo reikalavimų pažeidimai;</i>	<i>6,8 proc.</i>			
<i>3.3. Netinkami suolai;</i>	<i>12,7 proc.</i>	<i>9,8 proc.</i>		
<i>3.4. Techninių priemonių naudojimo pažeidimai bei ergonomikos reikalavimų pažeidimai;</i>	<i>6,9 proc.</i>	<i>3,8 proc.</i>		
<i>3.5. Lovos neatitinka reikalavimų (arba jų per mažai);</i>	<i>4,7 proc.</i>			
<i>3.6. Vandens tiekimas ir nuotekos neatitinka reikalavimų;</i>		<i>2,3 proc.</i>		
<i>3.7. Tualetų ir prausyklų patalpų reikalavimų pažeidimai;</i>		<i>11,4 proc.</i>		<i>7,1 proc.</i>
<i>3.8. Kiti patalpų įrengimo neatitikimai.</i>	<i>2,9 proc.</i>	<i>0,8 proc.</i>		
4. Teritorijos, patalpų, įrenginių, inventoriaus, žaislų priežiūra neatitinka reikalavimų:	18,4 proc.	20,5 proc.	50,0 proc.	7,1 proc.

4.1 Patalpų valymas ir priežiūra neatitinka reikalavimų:	7,8 proc.	12,1 proc.		7,1 proc.
5. Patalpų šildymas ir vėdinimas, apšvietimas neatitinka reikalavimų	7,8 proc.	10,6 proc.	25,0 proc.	7,1 proc.
5.1. Patalpų šildymas ir vėdinimas neatitinka reikalavimų:	7,8 proc.	3,0 proc.		
5.2. Apšvietimas neatitinka reikalavimų.		7,6 proc.	25,0 proc.	7,1 proc.
6. Maisto bloko įrangos, priežiūros, maisto ruošimo reikalavimų pažeidimai, maitinimo organizavimo pažeidimai:	23,3 proc.	12,1 proc.		
6.1. Nesuderintas perspektyvinis valgiaraštis	17,5 proc.	9,8 proc.		
7. Vaikų priėmimas, dienos režimas neatitinka reikalavimų / Mokinių sveikatos ugdymas, priežiūra, mokinių ugdymo proceso higiena neatitinka reikalavimų	3,9 proc.	3,8 proc.		14,3 proc.

9 lentelėje pateikiamas teritorinių visuomenės sveikatos priežiūros įstaigų, už nustatytus teisės aktų pažeidimus švietimo įstaigose atsakingiems asmenims, skirtų administracinių nuobaudų skaičius. Už šiuos pažeidimus daugiausiai nuobaudų 2008 m. skyrė Alytaus, Kauno, Panevėžio visuomenės sveikatos centrai. Nuobaudų už švietimo įstaigose nustatytus teisės aktų pažeidimus neskyrė Tauragės bei Telšių visuomenės sveikatos centrai, mažai nuobaudų skyrė Marijampolės ir Utenos visuomenės sveikatos centrai.

9 lentelė. 2008 m. Teritorinių visuomenės sveikatos priežiūros įstaigų švietimo įstaigoms skirtų administracinių nuobaudų skaičiaus palyginimas su šiose įstaigose atliktais patikrinimais, kurių metu nustatyti teisės aktų pažeidimų.

<i>Teritorinė visuomenės sveikatos priežiūros įstaiga</i>	Patikrinimų, kurių metu buvo nustatyti pažeidimai, skaičius	Skirtų administracinių nuobaudų skaičius	Skirtų administracinių nuobaudų skaičius pagal patikrinimus, kurių metu nustatyti pažeidimai (proc.)
<i>Vilniaus VSC</i>	748	11	1,5
<i>Kauno VSC</i>	689	68	9,9
<i>Klaipėdos VSC</i>	442	21	4,8
<i>Šiaulių VSC</i>	358	8	2,2
<i>Panevėžio VSC</i>	328	32	9,8
<i>Utenos VSC</i>	334	3	0,9
<i>Marijampolės VSC</i>	272	2	0,7
<i>Alytaus VSC</i>	129	14	10,9
<i>Tauragės VSC</i>	200	0	0,0
<i>Telšių VSC</i>	94	0	0,0
<i>Iš viso:</i>	3594	159	4,4

2.2. Asmens sveikatos priežiūros įstaigų visuomenės sveikatos saugos kontrolė

10 lentelėje pateikiami duomenys, kiek iš viso buvo patikrinta asmens sveikatos priežiūros įstaigų, kiek jose 2007–2008 m. atlikta patikrinimų, kiek iš jų buvo tokių, kurių metu nustatyti visuomenės sveikatos saugą reglamentuojančių teisės aktų reikalavimų pažeidimų. 2008 m. iš viso buvo patikrintos 3143 asmens sveikatos priežiūros įstaigos (86,2 proc. visų asmens sveikatos priežiūros įstaigų). Asmens sveikatos priežiūros įstaigose, vykdant periodinę ir grįžtamąją

kontrolę, iš viso buvo atlikti 3944 patikrinimai, iš kurių 2217 patikrinimų metu (56,2 proc. visų asmens sveikatos priežiūros įstaigų patikrinimų) nustatyta visuomenės sveikatos saugą reglamentuojančių teisės aktų pažeidimų.

2008 m. vykdant kontrolę asmens sveikatos priežiūros įstaigose iš 1906 ambulatorinės asmens sveikatos priežiūros įstaigų buvo patikrinta 1699 objektai – apie 90 proc. visų šių kontroliuojamų objektų. Juose, vykdant periodinę ir grįžtamąją kontrolę, atlikti 2068 patikrinimai, 55,8 proc. visų šių patikrinimų metu ambulatorinės asmens sveikatos priežiūros įstaigose buvo nustatyti visuomenės sveikatos saugą reglamentuojančių teisės aktų pažeidimų. 10 lentelėje pastebima, kad 2008 m. tokių patikrinimų, kurių metu ambulatorinės asmens sveikatos priežiūros įstaigose nustatomi pažeidimai, lyginant su 2007 m. duomenimis, išaugo 5,3 proc. Iš ambulatorinių asmens sveikatos priežiūros įstaigų, atskirai vertinant 2008 m. vykdytą kontrolę poliklinikose, pastebima, kad šiose įstaigose patikrinimų, kurių metu nustatomi visuomenės sveikatos saugą reglamentuojančių teisės aktų pažeidimų, skaičius 2008 m. išaugo 6,6 proc. lyginant su 2007 m. patikrinimais, kurių metu poliklinikose buvo nustatyti šių teisės aktų pažeidimų (10 lentelė).

2008 m. iš 1448 odontologijos įstaigų buvo patikrinta 1233 (85,2 proc. visų šių odontologijos įstaigų) 53,7 proc. šių patikrinimų odontologijos įstaigose buvo nustatyti teisės aktų reikalavimų pažeidimų, t. y. 8,8 proc. daugiau nei vykdant kontrolę šiose įstaigose 2007 m.

10 lentelė. 2007–2008 m. vykdytos asmens sveikatos priežiūros įstaigų kontrolės duomenų palyginimas.

Objekto pavadinimas:	Metai	Visuomenės sveikatos saugos kontrolė asmens sveikatos priežiūros įstaigose				Metinis procentinis pokytis 2007 – 2008 m. atliktų patikrinimų, kurių metu nustatyta pažeidimų (proc.)***
		Patikrintų objektų skaičius	Iš viso atliktų patikrinimų skaičius*	Patikrinimų, kurių metu nustatyta pažeidimų, skaičius**	Patikrinimų, kurių metu nustatyta pažeidimų, procentinė visų atliktų patikrinimų dalis (proc.)	
Ligoninės	2007	147	358	185	51,7%	↑15,1%
	2008	150	380	254	66,8%	
Ambulatorinės asmens sveikatos priežiūros įstaigos	2007	1376	1544	779	50,5%	↑5,3%
	2008	1699	2068	1154	55,8%	
Iš jų poliklinikos	2007	38	77	41	53,2%	↑6,6%
	2008	48	87	52	59,8%	
Odontologijos įstaigos	2007	1001	1065	478	44,9%	↑8,8%
	2008	1233	1427	767	53,7%	
Kitos asmens sveikatos priežiūros įstaigos	2007	26	26	17	65,4%	↓4,5%
	2008	61	69	42	60,9%	
Iš viso:	2007	2550	2997	1459	48,7%	↑7,5%
	2008	3143	3944	2217	56,2%	

* Iš viso atliktų patikrinimų skaičius vykdant periodinę ir grįžtamąją kontrolę;

** Patikrinimai, kurių metu nustatyti pažeidimai vykdant periodinę bei grįžtamąją kontrolę, kai pakartotinio patikrinimo metu nustatyta, kad periodinės kontrolės metu nustatyti pažeidimai nepašalinti.

*** ↓ - sumažėjo, ↑ - išaugo

Tarnybai pavaldžių teritorinių visuomenės sveikatos priežiūros įstaigų kontrolę vykdantys pareigūnai iš 170 ligoninių ir sanatorinių-reabilitacinių sveikatos priežiūros įstaigų 2008 m. patikrino 165 (97,1 proc. visų ligoninių ir sanatorinių-reabilitacinių sveikatos priežiūros įstaigų).

Šiose įstaigose, vykdant periodinę ir grįžtamąją kontrolę, buvo atlikta 380 patikrinimų, 66,8 proc. visų šių patikrinimų metu buvo nustatyta visuomenės sveikatos saugą reglamentuojančių teisės aktų pažeidimų, t. y. 15,1 proc. daugiau nei 2007 m.

Vykdamas periodinę ir grįžtamąją kontrolę, 2008 m. buvo patikrinta 61 kita asmens sveikatos priežiūros įstaiga (87,1 proc. visų kitų asmens sveikatos priežiūros įstaigų). Šiose įstaigose kontrolę vykdydantys pareigūnai atliko 69 patikrinimus, iš kurių 42 patikrinimų metu (60,9 proc. visų šiose įstaigose atliktų patikrinimų) buvo nustatyti visuomenės sveikatos saugą reglamentuojančių teisės aktų pažeidimų. 10 lentelėje lyginant 2007–2008 m. kontrolės duomenis šiose įstaigose, pastebima, kad 2008 m. patikrinimų, kurių metu nustatyta pažeidimų, skaičius sumažėjo 4,5 proc.

11 lentelėje pateikti 2007–2008 m. asmens sveikatos priežiūros įstaigų kontrolės duomenys atskirose teritorinėse visuomenės sveikatos priežiūros įstaigose. Pastebima, kad 2007 m. bei 2008 m. daugiausiai visuomenės sveikatos saugą reglamentuojančių teisės aktų pažeidimų asmens sveikatos priežiūros įstaigose nustatė Kauno, Tauragės bei Šiaulių visuomenės sveikatos centrų kontrolę vykdydantys pareigūnai. Mažiausiai pažeidimų šiose įstaigose nustatė Alytaus, Klaipėdos bei Telšių visuomenės sveikatos centrų pareigūnai. Lyginant 2007–2008 m. asmens sveikatos priežiūros įstaigų kontrolės duomenis atskirose teritorinėse visuomenės sveikatos priežiūros įstaigose, pastebima, kad patikrinimų, kurių metu nustatomi šiose įstaigose teisės aktų pažeidimų, skaičius išaugo Klaipėdos, Kauno, Vilniaus, Utenos, Panevėžio apskrityse. 2008 m. ženkliai sumažėjo patikrinimų, kurių metu Marijampolės apskrityje esančiose asmens sveikatos priežiūros įstaigose nustatomi teisės aktų pažeidimai.

11 lentelė. 2007–2008 m. teritorinių visuomenės sveikatos priežiūros įstaigų vykdytos asmens sveikatos priežiūros įstaigų kontrolės rodiklių palyginimas.

<i>Teritorinė visuomenės sveikatos priežiūros įstaiga</i>	Kontrolė asmens sveikatos priežiūros įstaigose										
	Kontroliuojamų objektų skaičius		Patikrintų objektų skaičius		Iš viso atliktų patikrinimų skaičius		Patikrinimų, kurių metu nustatyta pažeidimų, skaičius		Patikrinimų, kurių metu nustatyta pažeidimų, procentinė visų atliktų patikrinimų dalis (proc.)		
	2007	2008	2007	2008	2007	2008	2007	2008	2007	2008	pokytis*
<i>Vilniaus VSC</i>	764	789	611	569	675	685	273	312	40,4	45,5	↑5,1
<i>Kauno VSC</i>	850	836	433	623	508	723	414	640	81,4	88,5	↑7,1
<i>Klaipėdos VSC</i>	390	394	376	389	495	523	113	174	22,8	33,3	↑10,5
<i>Šiaulių VSC</i>	358	355	185	346	215	365	144	258	66,9	70,7	↑3,8
<i>Panevėžio VSC</i>	316	308	239	283	282	364	115	224	54,9	61,5	↑6,6
<i>Utenos VSC</i>	174	175	171	174	190	278	78	133	41,1	47,8	↑6,7
<i>Marijampolės VSC</i>	142	163	113	131	137	192	98	108	71,5	56,3	↓15,2
<i>Alytaus VSC</i>	246	295	246	295	312	447	116	142	37,2	31,8	↓5,4
<i>Tauragės VSC</i>	61	160	52	160	53	170	51	145	96,2	85,3	↓10,9
<i>Telšių VSC</i>	153	173	124	173	130	197	57	81	43,8	41,1	↓2,7
<i>Iš viso:</i>	3454	3648	2550	3143	2997	3944	1459	2217	48,7	56,2	↑7,5

* *Metinis procentinis pokytis (proc.)* - ↓ - sumažėjo, ↑ - išaugo

12 lentelė. Stacionariose ir ambulatorinėse asmens sveikatos priežiūros įstaigose (išskyrus odontologinėse įstaigose) nustatyti visuomenės sveikatos saugą reglamentuojančių teisės aktų pažeidimai, už kuriuos 2008 m. buvo skirtos administracinės nuobaudos.

<i>Teisės aktų pažeidimai, už kuriuos buvo skirtos administracinės nuobaudos:</i>	Stacionarios ir ambulatorinės asmens sveikatos priežiūros įstaigos (išskyrus odontologines įstaigas) <i>(pažeidimų, už kuriuos skirtos administracinės nuobaudos, skaičius nurodomas procentais nuo visų nustatytų pažeidimų, už kuriuos buvo skirtos administracinės nuobaudos)</i>
1. Įstaiga neturi leidimo – higienos paso	1,2 proc.
2. Medicinos prietaisų pakavimas neatitinka teisės aktų reikalavimų	3,7 proc.
3. Pacientų izoliacija stacionaruose neatitinka teisės aktų reikalavimų	1,3 proc.
4. Rankų higienos pažeidimai	10,6 proc.
5. Medicinos prietaisų valymas ir dezinfekcija neatitinka teisės aktų reikalavimų	9,5 proc.
6. Patalpų, įrenginių ir inventoriaus higienos pažeidimai bei patalpų ir aplinkos daiktų paviršiaus valymas bei dezinfekcija neatitinka teisės aktų reikalavimų;	15,2 proc.
7. Sterilizacijos kontrolė neatitinka teisės aktų reikalavimų;	7,0 proc.
8. Darbuotojų sveikatos sauga ir darbo higiena neatitinka teisės aktų reikalavimų: <i>8.1 darbuotojai dirba nepasitikrinę sveikatos;</i>	21,0 proc. <i>4,5 proc.</i>
9. Infekuotų atliekų tvarkymo reikalavimų nesilaikymas: <i>9.1 infekuotų atliekų pakavimo reikalavimų nesilaikymas;</i> <i>9.2 infekuotų atliekų gabenimo reikalavimų nesilaikymas;</i> <i>9.3 aštrių infekuotų daiktų pakavimo reikalavimų nesilaikymas.</i>	26,1 proc. <i>13,4 proc.</i> <i>7,0 proc.</i> <i>5,7 proc.</i>
10. Medicininių atliekų tvarkymo reikalavimų nesilaikymas	4,4 proc.

Už nustatytus visuomenės sveikatos saugą reglamentuojančių teisės aktų pažeidimus asmens sveikatos priežiūros įstaigose Tarnybai pavaldžios teritorinės visuomenės sveikatos priežiūros įstaigos 2008 m. atsakingiems asmenimis skyrė iš viso 111 administracinių nuobaudų (2007 m. buvo skirtos 44 administracinės nuobaudos): atsakingiems asmenims už nustatytus teisės aktų pažeidimus ligoninėse skirta 15 administracinių nuobaudų; ambulatorinėse asmens sveikatos priežiūros įstaigose – 55 administracinės nuobaudos (iš jų 2 administracinės nuobaudos skirtos atsakingiems asmenims poliklinikose); odontologinėse įstaigose – 40 administracinių nuobaudų ir 1 administracinė nuobauda buvo skirta atsakingiems asmenims kitose asmens sveikatos priežiūros įstaigose (5 lentelė, 10 – 11 psl.) . Pažeidimai, už kuriuos dažniausiai buvo taikomos administracinės nuobaudos stacionariose ir ambulatorinėse asmens sveikatos priežiūros įstaigų už pažeidimus atsakingiems asmenims, pateikiami 12 lentelėje. 13 lentelėje pateikiami pažeidimai, už kuriuos dažniausiai buvo taikomos administracinės nuobaudos į odontologijos įstaigų už pažeidimus atsakingiems asmenims.

13 lentelė. Odontologinėse įstaigose nustatyti visuomenės sveikatos saugą reglamentuojančių teisės aktų pažeidimai, už kuriuos 2008 m. buvo skirtos administracinės nuobaudos.

<i>Teisės aktų pažeidimai, už kuriuos buvo skirtos administracinės nuobaudos:</i>	Odontologinės įstaigos
	<i>(pažeidimų, už kuriuos skirtos administracinės nuobaudos, skaičius nurodomas procentais nuo visų nustatytų pažeidimų, už kuriuos buvo skirtos administracinės nuobaudos)</i>
1. Įstaiga neturi leidimo – higienos paso	3,6 proc.
2. Prietaisų higieninė priežiūra neatitinka teisės aktų reikalavimų	14,3 proc.
3. Dantų protezavimo priemonių higieninė priežiūra neatitinka teisės aktų reikalavimų	3,6 proc.
4. Sterilizuotų daiktų pakavimas ir saugojimas neatitinka teisės aktų reikalavimų	14,3 proc.
5. Rankų higienos pažeidimai	7,1 proc.
6. Darbuotojų sveikatos sauga ir darbo higiena neatitinka teisės aktų reikalavimų	17,9 proc.
7. Paviršių higieninės priežiūros pažeidimai	14,3 proc.
8. Antgalių ir kitų prietaisų higieniniai priežiūros pažeidimai	14,3 proc.
9. Sterilizacijos kontrolės pažeidimai	10,6 proc.

14 lentelėje pateikiamas teritorinių visuomenės sveikatos priežiūros įstaigų už nustatytus teisės aktų pažeidimus asmens sveikatos priežiūros įstaigose atsakingiems asmenims, skirtų administracinių nuobaudų skaičius. Už šiuos pažeidimus daugiausiai nuobaudų 2008 m. skyrė Alytaus, Klaipėdos, Marijampolės ir Kauno visuomenės sveikatos centrai. Nuobaudų už asmens sveikatos priežiūros įstaigose nustatytus teisės aktų pažeidimus mažiausiai skyrė Tauragės, Utenos ir Šiaulių visuomenės sveikatos centrai.

14 lentelė. 2008 m. Teritorinių visuomenės sveikatos priežiūros įstaigų asmens sveikatos priežiūros įstaigoms skirtų administracinių nuobaudų skaičiaus palyginimas su šiose įstaigose atliktais patikrinimais, kurių metu nustatyta teisės aktų pažeidimų.

<i>Teritorinė visuomenės sveikatos priežiūros įstaiga</i>	Patikrinimų, kurių metu buvo nustatyti pažeidimai, skaičius	Skirtų administracinių nuobaudų skaičius	Skirtų administracinių nuobaudų skaičius pagal patikrinimus, kurių metu nustatyti pažeidimai (proc.)
<i>Vilniaus VSC</i>	312	6	1,9
<i>Kauno VSC</i>	640	33	5,2
<i>Klaipėdos VSC</i>	174	18	10,3
<i>Šiaulių VSC</i>	258	4	1,6
<i>Panevėžio VSC</i>	224	10	4,5
<i>Utenos VSC</i>	133	1	0,8
<i>Marijampolės VSC</i>	108	7	6,5
<i>Alytaus VSC</i>	142	27	19,0
<i>Tauragės VSC</i>	145	1	0,7
<i>Telšių VSC</i>	81	4	4,9
<i>Iš viso:</i>	2217	111	5,0

2.3. Stacionarių globos ir slaugos įstaigų visuomenės sveikatos saugos kontrolė

15 lentelėje pateikiami duomenys, kiek iš viso buvo patikrinta stacionarios globos ir slaugos įstaigų, kiek jose 2007–2008 m. atlikta patikrinimų, kiek iš jų buvo tokių, kurių metu nustatyta visuomenės sveikatos saugą reglamentuojančių teisės aktų reikalavimų pažeidimų. 2008 m. iš viso

buvo patikrintos 284 stacionarios globos ir slaugos įstaigos (90,2 proc. visų asmens stacionarios globos ir slaugos įstaigų). Šiose įstaigose, vykdant periodinę ir grįžtamąją kontrolę, iš viso buvo atlikti 433 patikrinimai, iš kurių 281 patikrinimo metu (64,9 proc. visų stacionarios globos ir slaugos įstaigų patikrinimų) nustatyta visuomenės sveikatos saugą reglamentuojančių teisės aktų pažeidimų.

15 lentelė. 2007–2008 m. vykdytos stacionarios globos ir slaugos įstaigų kontrolės duomenų palyginimas.

Objekto pavadinimas:	Metai	Visuomenės sveikatos saugos kontrolė stacionarios globos ir slaugos įstaigose				
		Patikrintų objektų skaičius	Iš viso atliktų patikrinimų skaičius*	Patikrinimų, kurių metu nustatyta pažeidimų, skaičius**	Patikrinimų, kurių metu nustatyta pažeidimų, procentinė visų atliktų patikrinimų dalis (proc.)	Metinis procentinis pokytis, 2007 – 2008 m. atliktų patikrinimų, kurių metu nustatyta pažeidimų (proc.)***
Vaikų ir jaunimo socialinės globos įstaigos	2007	109	179	120	67,0%	↓0,7%
	2008	155	258	171	66,3%	
Vaikų socialinės globos namai	2007	82	139	92	66,2%	↑2,7%
	2008	85	161	111	68,9%	
Sutrikusio vystymosi kūdikių namai	2007	4	9	5	55,6%	↓5,6%
	2008	6	12	6	50,0%	
Stacionarinės globos namuose vaikams ir jaunimui su negalia	2007	23	31	23	74,2%	↓11,7%
	2008	25	40	25	62,5%	
Vaikų dienos priežiūros įstaigos	2008	39	45	29	64,4%	****
Suaugusiųjų socialinės globos įstaigos	2007	108	140	85	60,7%	↑2,2%
	2008	129	175	110	62,9%	
Senų žmonių socialinės globos namai	2007	80	108	67	62,0%	↓0,5%
	2008	99	135	83	61,5%	
Socialinės globos namai suaugusiems su negalia	2007	28	32	18	56,3%	↑11,2%
	2008	30	40	27	67,5%	
Iš viso:	2007	217	319	205	64,3%	↑0,6%
	2008	284	433	281	64,9%	

* Iš viso atliktų patikrinimų skaičius vykdant periodinę ir grįžtamąją kontrolę;

** Patikrinimai, kurių metu nustatyti pažeidimai vykdant periodinę bei grįžtamąją kontrolę, kai pakartotinio patikrinimo metu nustatyta, kad periodinės kontrolės metu nustatyti pažeidimai nepašalinti;

*** ↓ - sumažėjo, ↑ - išaugo;

**** metinio procentinio pokyčio neįmanoma suskaičiuoti, nes 2007 m. informacija apie šiose įstaigose vykdytą kontrolę nebuvo renkama.

2008 m. vykdant kontrolę stacionarios globos ir slaugos įstaigose iš 184 vaikų ir jaunimo socialinės globos įstaigų patikrinti 155 objektai – apie 84 proc. visų šių kontroliuojamų objektų. Juose, vykdant periodinę ir grįžtamąją kontrolę, atlikti 258 patikrinimai, 66,3 proc. visų šių patikrinimų metu buvo nustatyta visuomenės sveikatos saugą reglamentuojančių teisės aktų pažeidimų. 15 lentelėje pastebima, kad 2008 m. tokių patikrinimų, kurių metu vaikų ir jaunimo socialinės globos įstaigose nustatomų pažeidimų, lyginant su 2007 m. duomenimis, sumažėjo 0,7 proc.

2008 m. vykdant kontrolę stacionarios globos ir slaugos įstaigose, iš 135 suaugusiųjų socialinės globos įstaigų patikrinti 129 objektai – 95,6 proc. visų šių kontroliuojamų objektų. Juose, vykdant periodinę ir grįžtamąją kontrolę, atlikti 175 patikrinimai, 62,9 proc. visų šių patikrinimų metu buvo nustatyti visuomenės sveikatos saugą reglamentuojančių teisės aktų pažeidimų. 15 lentelėje matome, kad 2008 m. tokių patikrinimų, kurių metu suaugusiųjų socialinės globos įstaigose nustatomi pažeidimai lyginant su 2007 m. duomenimis, išaugo 2,2 proc.

16 lentelėje pateikti 2007–2008 m. stacionarios globos ir slaugos įstaigų kontrolės duomenys atskirose teritorinėse visuomenės sveikatos priežiūros įstaigose. Pastebima, kad 2007 m. bei 2008 m. daugiausiai visuomenės sveikatos saugą reglamentuojančių teisės aktų pažeidimų stacionarios globos ir slaugos įstaigose nustatė Vilniaus, Kauno, Šiaulių, Panevėžio, Tauragės ir Utenos visuomenės sveikatos centrų pareigūnai. Mažiausiai pažeidimų šiose įstaigose nustatė Klaipėdos, Telšių bei Alytaus visuomenės sveikatos centrų pareigūnai. Lyginant 2007–2008 m. stacionarios globos ir slaugos įstaigų kontrolės duomenis atskirose teritorinėse visuomenės sveikatos priežiūros įstaigose, pastebima, kad patikrinimų, kurių metu nustatomi šiose įstaigose teisės aktų pažeidimai, skaičius išaugo Vilniaus ir Panevėžio apskrityse, kitose apskrityse ženkliai sumažėjo patikrinimų, kurių metu šiose įstaigose nustatomi teisės aktų pažeidimai.

16 lentelė. 2007–2008 m. teritorinių visuomenės sveikatos priežiūros įstaigų vykdytos stacionarios globos ir slaugos įstaigų kontrolės rodiklių palyginimas.

<i>Teritorinė visuomenės sveikatos priežiūros įstaiga</i>	Kontrolė stacionarios globos ir slaugos įstaigose										
	Kontroliuojamų objektų skaičius		Patikrintų objektų skaičius		Iš viso atliktų patikrinimų skaičius		Patikrinimų, kurių metu nustatyta pažeidimų, skaičius		Patikrinimų, kurių metu nustatyta pažeidimų, procentinė visų atliktų patikrinimų dalis (proc.)		
	2007	2008	2007	2008	2007	2008	2007	2008	2007	2008	pokytis*
<i>Vilniaus VSC</i>	38	76	32	55	49	82	25	70	51,0	85,4	↑34,4
<i>Kauno VSC</i>	41	42	31	35	35	45	33	38	94,3	84,4	↓9,9
<i>Klaipėdos VSC</i>	21	26	21	26	46	48	19	17	41,3	35,4	↓5,9
<i>Šiaulių VSC</i>	33	34	27	34	29	41	22	30	75,9	73,1	↓2,8
<i>Panevėžio VSC</i>	27	29	25	27	35	36	21	30	60,0	83,3	↑23,3
<i>Utenos VSC</i>	23	30	23	30	38	57	31	40	81,6	70,2	↓11,4
<i>Marijampolės VSC</i>	19	34	17	29	24	41	15	17	62,5	41,5	↓21,0
<i>Alytaus VSC</i>	19	19	19	19	33	44	17	17	51,5	38,6	↓12,9
<i>Tauragės VSC</i>	12	17	12	17	16	20	15	15	93,8	75,0	↓18,8
<i>Telšių VSC</i>	10	12	10	12	14	19	7	7	50,0	36,8	↓13,2
<i>Iš viso:</i>	243	319	217	284	319	433	205	281	64,3	64,9	↑0,6

* *Metinis procentinis pokytis (proc.)* - ↓ - sumažėjo, ↑ - išaugo

17 lentelėje pateikiamas teritorinių visuomenės sveikatos priežiūros įstaigų už nustatytus teisės aktų pažeidimus stacionarios globos ir slaugos įstaigose atsakingiems asmenims, skirtų administracinių nuobaudų skaičius. Už nustatytus pažeidimus daugiausiai nuobaudų 2008 m.

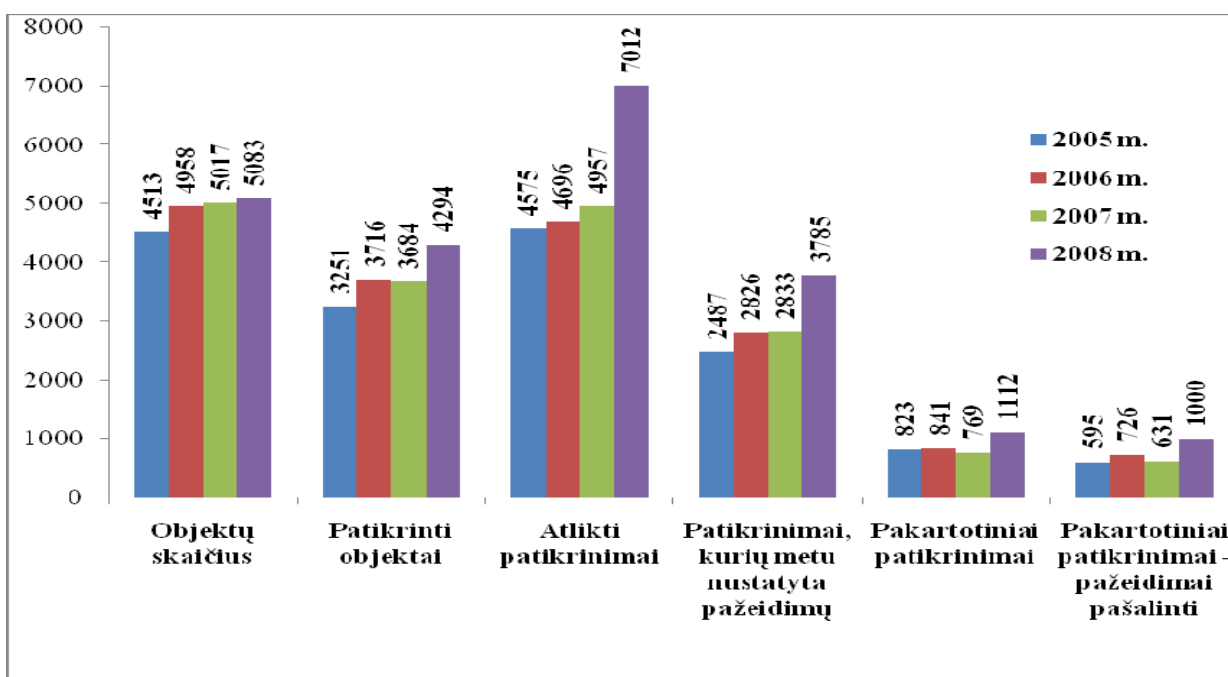
skyrė Panevėžio visuomenės sveikatos centras. Nuobaudų už stacionarios globos ir slaugos įstaigose nustatytus teisės aktų pažeidimus visai neskyrė Tauragės, Telšių, Utenos ir Klaipėdos visuomenės sveikatos centrai.

17 lentelė. 2008 m. Teritorinių visuomenės sveikatos priežiūros įstaigų stacionarios globos ir slaugos įstaigoms skirtų administracinių nuobaudų skaičiaus palyginimas su šiose įstaigose atliktais patikrinimais, kurių metu nustatyti teisės aktų pažeidimai.

<i>Teritorinė visuomenės sveikatos priežiūros įstaiga</i>	Patikrinimų, kurių metu buvo nustatyti pažeidimai, skaičius	Skirtų administracinių nuobaudų skaičius	Skirtų administracinių nuobaudų skaičius pagal patikrinimus, kurių metu nustatyti pažeidimai (proc.)
<i>Vilniaus VSC</i>	70	2	2,9
<i>Kauno VSC</i>	38	3	7,9
<i>Klaipėdos VSC</i>	17	0	0,0
<i>Šiaulių VSC</i>	30	3	10,0
<i>Panevėžio VSC</i>	30	10	33,3
<i>Utenos VSC</i>	40	0	0,0
<i>Marijampolės VSC</i>	17	1	5,9
<i>Alytaus VSC</i>	17	3	17,6
<i>Tauragės VSC</i>	15	0	0,0
<i>Telšių VSC</i>	7	0	0,0
<i>Iš viso:</i>	281	22	7,8

2.4. Visuomenės sveikatos saugos kontrolės vykdymas paslaugas teikiančiuose objektuose

2008 m. kirpyklų, kosmetikos, tatuiruočių kabinetų, grožio salonų, soliariumų, baseinų, skalbyklų, pirčių, saunų, sporto klubų, apgyvendinimo paslaugas Lietuvoje teikė 5083 objektai (kirpyklų, kosmetikos, grožio salonų – 2584, tatuiruočių kabinetų – 21, soliariumų – 444, baseinų – 186, skalbyklų – 117, pirčių, saunų – 351, sporto klubų – 210, apgyvendinimo paslaugų – 1171).



3 paveikslas. 2005–2008 m. kontrolės vykdymas paslaugas teikiančiuose objektuose.

3 paveiksle, analizuojant 2005–2008 m. kontrolės vykdymą paslaugas teikiančiuose objektuose, pirmiausiai pastebima, kad nuo 2005 m. iki 2008 m. tendencingai didėjo kontroliuojamų objektų skaičius nuo 4513 objektų 2005 m. iki 5083 objekto 2008 m. – t.y., paslaugas teikiančių objektų skaičius per 3 paskutinius metus padidėjo beveik 13 proc. 2005 m. buvo patikrintas 3251 paslaugas teikiantis objektas (72,0 proc. visų 2005 m. paslaugas teikiančių objektų), 2006 m. patikrinta 3716 objektų (74,9 proc. visų 2006 m. paslaugas teikiančių objektų), 2007 m. buvo patikrinti 3684 objektai (73,4 proc. visų 2007 m. paslaugas teikiančių objektų), o 2008 m. patikrinti 4294 šie objektai (84,5 proc. visų 2008 m. paslaugas teikiančių įstaigų). Išanalizavus šiuos pokyčius bei atsižvelgus į tai, kad paslaugas teikiančių objektų skaičius nuo 2005 m. iki 2008 m. ženkliai padidėjo, pastebima, kad nuo 2005 iki 2007 m. šiose įstaigose atliktų patikrinimų skaičius padidėjo daugiau nei 4 proc., o 2008 m. patikrinimų šiuose objektuose atlikta beveik 2 kartus daugiau nei 2007 m.

18 lentelė. 2007–2008 m. teritorinių visuomenės sveikatos priežiūros įstaigų vykdytos paslaugas teikiančių objektų kontrolės duomenys.

Objekto pavadinimas	Metai	Patikrintų objektų skaičius	Kontrolė paslaugas teikiančiuose objektuose			
			<i>Iš viso atliktų patikrinimų skaičius*</i>	<i>Patikrinimų, kurių metu nustatyta pažeidimų, skaičius**</i>	<i>Patikrinimų, kurių metu nustatyta pažeidimų, procentinė visų atliktų patikrinimų dalis (proc.)</i>	<i>Metinis procentinis pokytis, 2007 – 2008 m. atliktų patikrinimų, kurių metu nustatyta pažeidimų (proc.)***</i>
1. Kirpyklos, kosmetikos kabinetai, grožio salonai	2007	1999	3075	1851	60,2	↓5,2%
	2008	2205	4476	2460	55,0	
2. Tatuiruočių kabinetai	2007	21	29	13	44,8	↓12,2%
	2008	19	43	14	32,6	
3. Soliariumai	2007	268	287	174	60,6	↓0,1%
	2008	341	390	236	60,5	
4. Baseinai	2007	172	193	89	46,1	↑6,8%
	2008	145	225	119	52,9	
5. Pirtys, saunos	2007	276	301	111	36,9	↑14,0%
	2008	282	326	166	50,9	
6. Skalbyklos	2007	82	93	61	65,6	↓7,2%
	2008	101	118	74	62,7	
7. Sporto klubai	2007	126	143	100	69,9	↓12,8%
	2008	169	198	113	57,1	
8. Apgyvandinimo paslaugas teikiantys objektai	2007	740	836	434	51,9	↓3,1%
	2008	1032	1236	603	48,8	
<i>Iš viso:</i>	2007	3684	4957	2833	57,2	↓3,2%
	2008	4294	7012	3785	54,0	

* *Iš viso atliktų patikrinimų skaičius vykdant periodinę ir grįžtamąją kontrolę;*

** *Patikrinimai, kurių metu nustatyti pažeidimai vykdant periodinę bei grįžtamąją kontrolę, kai pakartotinio patikrinimo metu nustatyta, kad periodinės kontrolės metu nustatyti pažeidimai nepašalinti;*

*** ↓ - sumažėjo, ↑ - išaugo

2005–2008 m. iš visų atliktų patikrinimų paslaugas teikiančiuose objektuose patikrinimai, kurių metu buvo nustatyta pažeidimų 2005 m. sudarė 54,4 proc. visų atliktų patikrinimų, 2006 m. – 60,2 proc., 57,2 proc. – 2007 m., o 2008 m. patikrinimai, kurių metu paslaugas teikiančiuose objektuose buvo nustatyti pažeidimai, sudarė 54,0 proc. visų šiuose įstaigose 2008 m. atliktų patikrinimų. Lyginant 2005 m. ir 2006–2007 m. išaugo patikrinimų skaičius, kurių metu nustatyta pažeidimų, tačiau analizuojant 2006 m. ir 2007 m. patikrinimus, pastebima, kad tokių patikrinimų

sumažėjo 3 proc., o 2008 m. šis skaičius dar labiau sumažėjo, 2008 m. patikrinimų, kurių metu buvo nustatyti pažeidimai skaičius, lyginant su 2007 m. skaičiumi, sumažėjo 3,2 proc. (3 paveikslas, 18 lentelė).

2008 m. vykdant kontrolę paslaugas teikiančiuose objektuose, daugiausiai pažeidimų buvo nustatoma pirtyse bei saunose – 2008 m. 14 proc., lyginant su 2007 m., išaugo patikrinimų, kurių metu šiuose objektuose nustatyti pažeidimai, skaičius (patikrinimai, kurių metu saunose ir pirtyse nustatomi pažeidimai, 2008 m. sudarė 49,8 proc. visų atliktų šių objektų patikrinimų, tuo tarpu 2007 m. jie sudarė 36,9 proc. visų 2007 m. atliktų šių objektų patikrinimų) (18 lentelė). 2008 m. 6,8 proc., lyginant su 2007 m., išaugo baseinų patikrinimų, kurių metu nustatyti pažeidimai. 2008 m., lyginant su 2007 m. kontrolės duomenimis, sumažėjo patikrinimų, kurių metu nustatomi pažeidimai kirpyklose, kosmetikos kabinetuose, grožio salonuose, tatuiruočių kabinetuose, soliariumuose, skalbyklose, sporto klubuose bei apgyvendinimo paslaugas teikiančiuose objektuose (18 lentelė).

19 lentelėje pateikti 2007–2008 m. paslaugas teikiančių objektų kontrolės duomenys atskirose teritorinėse visuomenės sveikatos priežiūros įstaigose. Pastebima, kad 2008 m. daugiausiai visuomenės sveikatos saugą reglamentuojančių teisės aktų pažeidimų paslaugas teikiančių objektų nustatė Šiaulių ir Tauragės visuomenės sveikatos centrų kontrolę vykdantys pareigūnai. Mažiausiai pažeidimų šiose įstaigose nustatė Alytaus, Telšių, Klaipėdos bei Panevėžio visuomenės sveikatos centrų pareigūnai. Lyginant 2007–2008 m. paslaugas teikiančių objektų kontrolės duomenis atskirose teritorinėse visuomenės sveikatos priežiūros įstaigose, pastebima, kad patikrinimų, kurių metu nustatomi šiose įstaigose teisės aktų pažeidimų, skaičius išaugo Vilniaus, Tauragės, Utenos, Šiaulių, Panevėžio apskrityse. Alytaus ir Telšių apskrityse ženkliai sumažėjo patikrinimų, kurių metu paslaugas teikiančiuose objektuose nustatomi teisės aktų pažeidimai.

19 lentelė. 2007–2008 m. teritorinių visuomenės sveikatos priežiūros įstaigų vykdytos paslaugas teikiančių kontrolės rodiklių palyginimas.

<i>Teritorinė visuomenės sveikatos priežiūros įstaiga</i>	Kontrolė paslaugas teikiančiose įstaigose										
	Kontroliuojamų objektų skaičius		Patikrintų objektų skaičius		Iš viso atliktų patikrinimų skaičius		Patikrinimų, kurių metu nustatyta pažeidimų, skaičius		Patikrinimų, kurių metu nustatyta pažeidimų, procentinė visų atliktų patikrinimų dalis (proc.)		
	2007	2008	2007	2008	2007	2008	2007	2008	2007	2008	pokytis*
<i>Vilniaus VSC</i>	996	965	523	755	788	1003	324	508	41,1	50,6	↑9,5
<i>Kauno VSC</i>	1024	1097	490	687	694	911	579	777	83,4	85,3	↑1,9
<i>Klaipėdos VSC</i>	856	739	732	648	925	1370	435	543	47,0	39,6	↓7,4
<i>Šiaulių VSC</i>	409	385	293	384	356	626	275	501	77,2	80,0	↑2,8
<i>Panevėžio VSC</i>	406	482	398	426	534	721	215	298	40,3	41,3	↑1,0
<i>Utenos VSC</i>	445	364	384	363	536	634	292	376	54,5	59,3	↑4,8
<i>Marijampolės VSC</i>	190	214	153	208	180	359	148	239	82,2	66,6	↓15,6
<i>Alytaus VSC</i>	341	431	386	431	547	756	305	196	55,8	25,9	↓29,9
<i>Tauragės VSC</i>	149	188	122	182	148	270	103	213	69,6	78,9	↑9,3
<i>Telšių VSC</i>	201	218	203	210	249	362	157	134	63,1	37,0	↓26,1
<i>Iš viso:</i>	5017	5083	3684	4294	4957	7012	2833	3785	57,2	54,0	↓3,2

* *Metinis procentinis pokytis (proc.)* - ↓ - sumažėjo, ↑ - išaugo

20 lentelė. 2008 m. Teritorinių visuomenės sveikatos priežiūros įstaigų paslaugas teikiantiems objektams skirtų administracinių nuobaudų skaičiaus palyginimas su šiose įstaigose atliktais patikrinimais, kurių metu nustatyta teisės aktų pažeidimų.

<i>Teritorinė visuomenės sveikatos priežiūros įstaiga</i>	Patikrinimų, kurių metu buvo nustatyti pažeidimai, skaičius	Skirtų administracinių nuobaudų skaičius	Skirtų administracinių nuobaudų skaičius pagal patikrinimus, kurių metu nustatyti pažeidimai (proc.)
<i>Vilniaus VSC</i>	324	52	16,0
<i>Kauno VSC</i>	579	213	36,8
<i>Klaipėdos VSC</i>	435	137	31,5
<i>Šiaulių VSC</i>	275	99	36,0
<i>Panevėžio VSC</i>	215	187	87,0
<i>Utenos VSC</i>	292	28	9,6
<i>Marijampolės VSC</i>	148	45	30,4
<i>Alytaus VSC</i>	305	44	14,4
<i>Tauragės VSC</i>	103	27	26,2
<i>Telšių VSC</i>	157	27	17,2
<i>Iš viso:</i>	2833	859	30,3

20 lentelėje pateikiamas teritorinių visuomenės sveikatos priežiūros įstaigų už nustatytus teisės aktų pažeidimus paslaugas teikiančių objektų atsakingiems asmenims, skirtų administracinių nuobaudų skaičius. Už nustatytus pažeidimus daugiausiai nuobaudų 2008 m. skyrė Panevėžio visuomenės sveikatos centras. Nuobaudų už paslaugas teikiančiuose objektuose nustatytus teisės aktų pažeidimus mažiausiai nuobaudų skyrė Utenos, Vilniaus, Marijampolės ir Tauragės visuomenės sveikatos centrai.

5 lentelė (10 – 11 psl.) pateikiami duomenys apie paslaugas teikiančioms įstaigoms skirtas administracines nuobaudas.

2.5. Visuomenės sveikatos saugos kontrolės vykdymas kituose objektuose

2.5.1. Visuomenės sveikatos saugos kontrolės vykdymas policijos areštinėse ir laisvės atėmimo vietose

21 lentelėje pateikiami 2007–2008 m. saugos kontrolės duomenys policijos areštinėse bei laisvės atėmimo vietose. 2008 m. iš viso buvo patikrinta 40 (86,9 proc. visų policijos areštinių) bei 11 laisvės atėmimo vietų (78,6 proc. visų laisvės atėmimo vietų). Policijos areštinėse, vykdant periodinę ir grįžtamąją kontrolę, buvo atlikti 46 patikrinimai, 34 patikrinimų metu (73,9 proc. visų atliktų patikrinimų šiuose objektuose) buvo nustatyti pažeidimai. Lyginant 2007–2008 m. patikrinimų, kurių metu policijos areštinėse buvo nustatyti pažeidimai, skaičių, nustatyta, kad 2008 m. jų sumažėjo 1,7 proc., lyginant su 2007 m. duomenimis.

Laisvės atėmimo vietose pažeidimai nustatomi daug dažniau nei policijos areštinėse, 2008 m. iš laisvės atėmimo vietose atliktų 12 patikrinimų 11 patikrinimų metu buvo nustatyti visuomenės sveikatos saugą reglamentuojančių teisės aktų pažeidimai.

Už policijos areštinėse bei laisvės atėmimo vietose nustatytus pažeidimus, Tarnybai pavaldžios teritorinės visuomenės sveikatos priežiūros įstaigos atsakingiems asmenims skyrė 2 administracines nuobaudas (5 lentelė, 10 – 11 psl.).

21 lentelė. 2007–2008 m. teritorinių visuomenės sveikatos priežiūros įstaigų vykdytos policijos areštinių ir laisvės atėmimo vietų kontrolės duomenys.

Objekto pavadinimas	Metai	Patikrintų objektų skaičius	Kontrolė policijos areštinėse ir laisvės atėmimo vietose			
			Iš viso atliktų patikrinimų skaičius*	Patikrinimų, kurių metu nustatyta pažeidimų, skaičius**	Patikrinimų, kurių metu nustatyta pažeidimų, procentinė visų atliktų patikrinimų dalis (proc.)	Metinis procentinis pokytis, 2007 – 2008 m. atliktų patikrinimų, kurių metu nustatyta pažeidimų (proc.)***
1. Policijos areštinės	2007	38	41	31	75,6	↓1,7%
	2008	40	46	34	73,9	
2. Laisvės atėmimo vietos	2007	2	2	0	0,0	****
	2008	11	12	11	91,7	
Iš viso:	2007	40	43	31	72,1	↑5,5%
	2008	51	58	45	77,6	

* Iš viso atliktų patikrinimų skaičius vykdant periodinę ir grįžtamąją kontrolę;

** Patikrinimai, kurių metu nustatyti pažeidimai vykdant periodinę bei grįžtamąją kontrolę, kai pakartotinio patikrinimo metu nustatyta, kad periodinės kontrolės metu nustatyti pažeidimai nepašalinti;

*** ↓ - sumažėjo, ↑ - išaugo;

**** - metinis procentinis neskaičiuotas, nes 2007 m. buvo patikrintos tik 2 šios įstaigos.

2.5.2. Visuomenės sveikatos saugos kontrolės vykdymas objektuose, gaminančiuose su maistu besiliečiančius bei kosmetikos gaminius

22 lentelė. 2008 m. teritorinių visuomenės sveikatos priežiūros įstaigų vykdytos objektų, gaminančių su maistu besiliečiančius ir kosmetikos gaminius, kontrolės duomenys.

Objekto pavadinimas	Metai	Patikrintų objektų skaičius	Kontrolė objektuose, gaminančiuose su maistu besiliečiančius bei kosmetikos gaminius		
			Iš viso atliktų patikrinimų skaičius*	Patikrinimų, kurių metu nustatyta pažeidimų, skaičius**	Patikrinimų, kurių metu nustatyta pažeidimų, procentinė visų atliktų patikrinimų dalis (proc.)
1. Objektai, gaminantys su maistu besiliečiančius gaminius.	2008	43	43	20	46,5
2. Objektai, gaminantys kosmetikos gaminius.	2008	8	8	5	62,5

* Iš viso atliktų patikrinimų skaičius vykdant periodinę ir grįžtamąją kontrolę;

** Patikrinimai, kurių metu nustatyti pažeidimai vykdant periodinę bei grįžtamąją kontrolę, kai pakartotinio patikrinimo metu nustatyta, kad periodinės kontrolės metu nustatyti pažeidimai nepašalinti.

22 lentelėje pateikiami 2008 m. saugos kontrolės duomenys objektuose, gaminančiuose su maistu besiliečiančius gaminius, bei objektuose, gaminančiuose kosmetikos gaminius. Tarnybai pavaldžių teritorinės visuomenės sveikatos priežiūros įstaigų kontrolę vykdantys pareigūnai per 2008 m. patikrino 43 objektus, gaminančius su maistu besiliečiančius gaminius, šiuose objektuose buvo atlikti 43 patikrinimai, 20 patikrinimų metu nustatyti pažeidimai, tai sudarė 46,5 proc. visų patikrinimų.

Vykdamt periodinę ir grįžtamąją kontrolę, 2008 m. buvo patikrinti 8 objektai, gaminantys kosmetikos gaminius. Juose buvo atlikti 8 patikrinimai, 5 patikrinimų metu (62,5 proc. visų atliktų patikrinimų šiuose objektuose) nustatyti visuomenės sveikatos saugą reglamentuojančių teisės aktų pažeidimai.

2.5.3. Visuomenės sveikatos saugos kontrolės vykdymas vaikų vasaros stovyklose, interneto kavinėse bei kituose objektuose

23 lentelėje pateikiami 2008 m. saugos kontrolės duomenys kituose objektuose, t. y. vaikų vasaros ir poilsio stovyklose, interneto kavinėse bei kt. (pvz., benamių nakvynės namai).

Tarnybai pavaldžių teritorinės visuomenės sveikatos priežiūros įstaigų kontrolę vykdamtys pareigūnai per 2008 m. patikrino 229 vaikų vasaros ir poilsio stovyklas, jose buvo atlikti 289 patikrinimai, 69 patikrinimų metu (23,9 proc. visų atliktų patikrinimų šiose vaikų vasaros ir poilsio stovyklose) buvo nustatyti pažeidimai. Lyginant 2008 m. vaikų vasaros ir poilsio stovyklų patikrinimų, kurių metu nustatyti pažeidimai, skaičių su 2007 m., nustatyta, kad jų padaugėjo (23 lentelė). 24 lentelėje pateikiami vykdymą vasaros ir poilsio stovyklų kontrolės duomenys atskirose Tarnybai pavaldžiose teritorinėse visuomenės sveikatos priežiūros įstaigose. Šioje lentelėje matyti, kad daugiausiai pažeidimų (procentiškai) buvo nustatyta Kauno (patikrinimai, kurių metu nustatyti pažeidimai, sudarė net 75,0 proc. visų šiuose objektuose atliktų patikrinimų) ir Vilniaus (patikrinimai, kurių metu nustatyti pažeidimai, sudarė 58,3 proc. visų šiuose objektuose atliktų patikrinimų) apskrityse. Taip pat pastebima, kad šiose apskrityse patikrinimų, kurių metu nustatyti pažeidimai, skaičius labiausiai išsaugo, lyginant su 2007 m. – Vilniaus apskrityje patikrinimai, kurių metu vaikų vasaros ir poilsio stovyklose nustatomi pažeidimai, skaičius 2008 m. padidėjo net 28,3 proc. lyginant su 2007 m., o Kauno apskrityje patikrinimų, kurių metu vaikų vasaros ir poilsio stovyklose nustatomi pažeidimai, skaičius 2008 m. padidėjo 13,5 proc., lyginant su 2007 m.

23 lentelė. 2007–2008 m. teritorinių visuomenės sveikatos priežiūros įstaigų vykdytos kitų objektų kontrolės duomenys.

Objekto pavadinimas	Metai	Patikrintų objektų skaičius	Kontrolė kituose objektuose			
			Iš viso atliktų patikrinimų skaičius*	Patikrinimų, kurių metu nustatyta pažeidimų, skaičius**	Patikrinimų, kurių metu nustatyta pažeidimų, procentinė visų atliktų patikrinimų dalis (proc.)	Metinis procentinis pokytis 2007 – 2008 m. atliktų patikrinimų, kurių metu nustatyta pažeidimų (proc.)***
1. Vaikų vasaros ir poilsio stovyklos	2007	281	354	79	22,3	↑1,6%
	2008	229	289	69	23,9	
2. Interneto kavinės	2008	155	164	157	95,7	****
3. Kiti objektai	2008	9	10	2	20,0	****

* Iš viso atliktų patikrinimų skaičius vykdamt periodinę ir grįžtamąją kontrolę;

** Patikrinimai, kurių metu nustatyti pažeidimai- vykdamt periodinę bei grįžtamąją kontrolę, kai pakartotinio patikrinimo metu nustatyta, kad periodinės kontrolės metu nustatyti pažeidimai nepašalinti;

*** ↓ - sumažėjo, ↑ - išsaugo;

**** - metinis procentinis pokytis neskaičiuotas, nes 2007 m. apie šių objektų kontrolę – duomenų nėra.

2008 m. buvo patikrintos 155 interneto kavinės, jose atlikti 164 patikrinimai, 157 patikrinimų metu, o tai sudaro net 95,7 proc. visų interneto kavinėse atliktų patikrinimų, šiuose objektuose buvo nustatyti visuomenės sveikatos saugą reglamentuojančių teisės aktų pažeidimai.

2008 m. vykdytų kitų objektų kontrolės duomenys pateikiami 23 lentelėje. Be šių objektų, Klaipėdos visuomenės sveikatos centras patikrino 5 keleivinius laivus ir keltus, juose atliko 6 patikrinimus (1 patikrinimas atliktas grįžtamosios kontrolės metu), 1 patikrinimo metu nustatyti teisės aktų reikalavimų pažeidimai (grįžtamosios kontrolės metu nustatyta, kad šie pažeidimai pašalinti).

24 lentelė. 2007–2008 m. teritorinių visuomenės sveikatos priežiūros įstaigų vykdytos vaikų vasaros ir poilsio stovyklų kontrolės rodiklių palyginimas.

<i>Teritorinė visuomenės sveikatos priežiūros įstaiga</i>	Kontrolė vaikų vasaros ir poilsio stovyklose										
	Kontroliuojamų objektų skaičius		Patikrintų objektų skaičius		Iš viso atliktų patikrinimų skaičius		Patikrinimų, kurių metu nustatyta pažeidimų, skaičius		Patikrinimų, kurių metu nustatyta pažeidimų, procentinė visų atliktų patikrinimų dalis (proc.)		
	2007	2008	2007	2008	2007	2008	2007	2008	2007	2008	pokytis*
<i>Vilniaus VSC</i>	69	48	17	11	20	12	6	7	30,0	58,3	↑28,3
<i>Kauno VSC</i>	126	79	61	44	65	52	40	39	61,5	75,0	↑13,5
<i>Klaipėdos VSC</i>	32	11	32	11	69	24	15	5	21,7	20,8	↓0,9
<i>Šiaulių VSC</i>	43	23	35	23	36	25	5	5	13,9	20,0	↑6,1
<i>Panevėžio VSC</i>	80	56	22	15	24	23	5	7	20,8	30,4	↑9,6
<i>Utenos VSC</i>	32	39	31	39	48	50	1	0	2,1	0,0	↓2,1
<i>Marijampolės VSC</i>	2	20	2	20	8	25	1	0	12,5	0,0	↓12,5
<i>Alytaus VSC</i>	48	45	48	45	50	54	3	4	6,0	7,4	↑1,4
<i>Tauragės VSC</i>	61	0	19	0	20	0	3	0	15,0	****	****
<i>Telšių VSC</i>	16	21	14	21	14	24	0	2	0,0	8,3	↑8,3
<i>Iš viso:</i>	509	342	281	229	354	289	79	69	22,3	23,9	↑1,6

* *Metinis procentinis pokytis (proc.)* - ↓ - sumažėjo, ↑ - išaugo

**** procentas neskaičiuotas, nes 2008 m. ši Tarnybai pavaldi teritorinė visuomenės sveikatos priežiūros įstaiga vaikų vasaros poilsio stovyklose kontrolės nevykdė

Už nustatytus visuomenės sveikatos saugą reglamentuojančių teisės aktų pažeidimus 2008 m. teritorinių visuomenės sveikatos priežiūros įstaigų specialistai atsakingiems asmenims skyrė šias administracines nuobaudas (5 lentelė, 10 – 11 psl.): 8 administracinės nuobaudos buvo skirtos vaikų vasaros ir poilsio stovyklų už pažeidimus atsakingiems asmenims bei 17 administracinių nuobaudų buvo skirta interneto kavinėse už nustatytus pažeidimus atsakingiems asmenims.

3. NVSPL atlikti laboratoriniai tyrimai, vykdant visuomenės sveikatos saugos kontrolę, kontroliuojamuose objektuose

Vykdydamos periodinę ir grįžtamąją kontrolę, Tarnybai pavaldžios teritorinės visuomenės sveikatos priežiūros įstaigos NVSPL pateikė daugiau nei 5000 užsakymų atlikti laboratorinius tyrimus kontroliuojamuose objektuose. Vykdydama periodinę ir grįžtamąją saugos kontrolę, 2667 objektuose NVSPL atliko laboratorinius tyrimus, t. y. laboratoriniai tyrimai buvo atlikti 24,5 proc. visų, vykdant periodinę ir grįžtamąją kontrolę, patikrintų objektų. Šiuose objektuose iš viso buvo atlikti 3856 cheminiai tyrimai, 28333 fizikiniai matavimai, 7362 mikrobiologiniai ir 5286 parazitologiniai tyrimai. 25 lentelėje pateikiamas 2008 m. atliktų laboratorinių tyrimų

skaičius pagal kontroliuojamus objektus. Lentelėje matome, kad laboratoriniai tyrimai buvo atlikti 18,96 proc. visų patikrintų asmens sveikatos priežiūros įstaigų, 51,9 proc. visų patikrintų švietimo įstaigų, 47,8 proc. patikrintų socialinės globos ir slaugos įstaigų, 25,5 proc. – policijos areštinių ir laisvės atėmimo vietų bei 33,9 proc. kitų patikrintų objektų.

25 lentelė. 2008 m. NVSPL atlikti tyrimai kontroliuojamuose objektuose.

Objektas	Tyrimai ir matavimai*	2008 m. atliktų tyrimų skaičius	Teritorinių visuomenės sveikatos priežiūros įstaigų patikrinti objektai**	
			Patikrintų objektų skaičius	Procentas patikrintų objektų, kuriuose buvo atlikti laboratoriniai tyrimai
Asmens sveikatos priežiūros įstaigose	Objektų, kuriuose atlikti tyrimai, skaičius**	596	3143	18,96%
	cheminiai tyrimai	91		
	fizikiniai matavimai	1239		
	mikrobiologiniai tyrimai	3160		
	parazitologiniai tyrimai	636		
Švietimo įstaigose	Objektų, kuriuose atlikti tyrimai, skaičius**	1387	2673	51,9%
	cheminiai tyrimai	2848		
	fizikiniai matavimai	20226		
	mikrobiologiniai tyrimai	1107		
	parazitologiniai tyrimai	4131		
Stacionarios globos ir slaugos įstaigose	Objektų, kuriuose atlikti tyrimai, skaičius**	136	284	47,8%
	cheminiai tyrimai	1813		
	fizikiniai matavimai	1813		
	mikrobiologiniai tyrimai	124		
	parazitologiniai tyrimai	365		
Policijos areštinėse ir laisvės atėmimo vietose	Objektų, kuriuose atlikti tyrimai, skaičius**	13	51	25,5%
	cheminiai tyrimai	15		
	fizikiniai matavimai	140		
	mikrobiologiniai tyrimai	9		
Paslaugas teikiančiuose objektuose	Objektų, kuriuose atlikti tyrimai, skaičius**	383	4303	8,9%
	cheminiai tyrimai	524		
	fizikiniai matavimai	134		
	mikrobiologiniai tyrimai	1803		
	parazitologiniai tyrimai	122		
Kituose objektuose	Objektų, kuriuose atlikti tyrimai, skaičius*	152	449	33,9%
	fizikiniai matavimai	4741		
	mikrobiologiniai tyrimai	1159		
	parazitologiniai tyrimai	32		

* Duomenys pateikti NVSPL;

** Duomenys pateikti teritorinių visuomenės sveikatos priežiūros įstaigų.

Operatyviosios ir grįžtamosios valstybinės visuomenės sveikatos saugos kontrolės vykdymas tiriant juridinių ir fizinių asmenų skundus (prašymus) ar gavus kompetentingų valstybės institucijų informaciją apie visuomenės sveikatos saugą reglamentuojančių teisės aktų pažeidimus. Kitų skundų, prašymų ir pranešimų nagrinėjimas

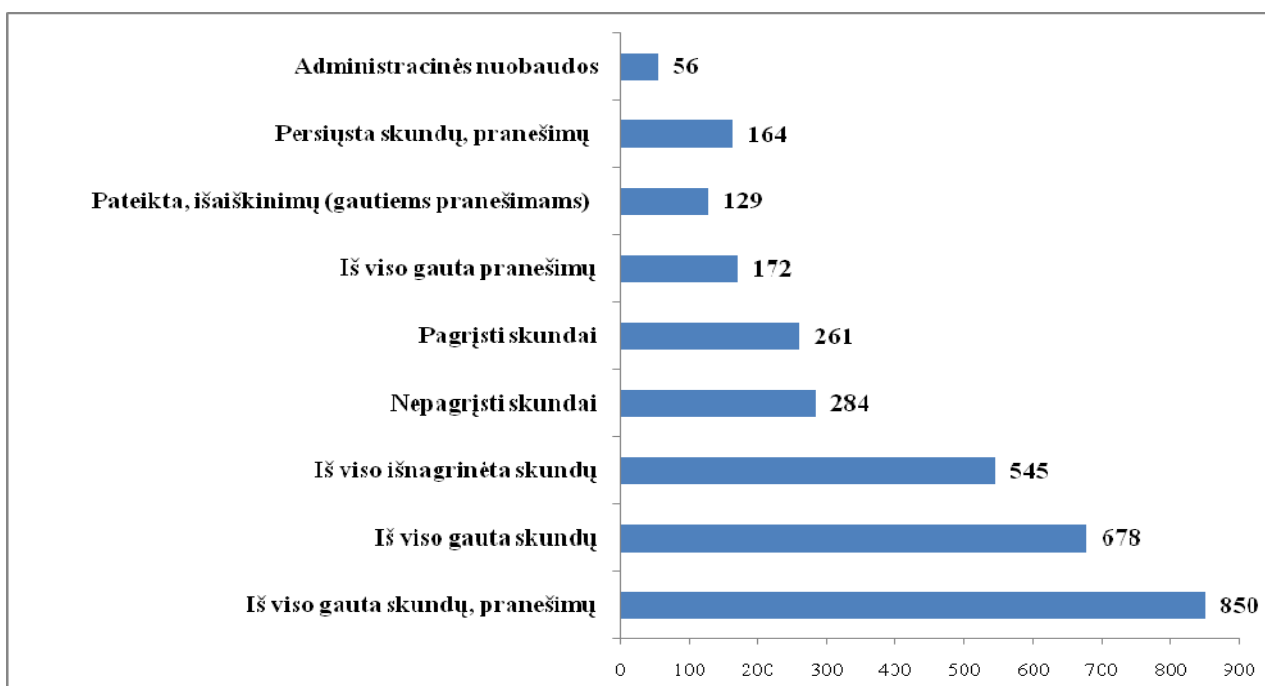
1. Bendri operatyviosios kontrolės duomenys

Teritorinės visuomenės sveikatos priežiūros įstaigos 2008 m. iš viso gavo 850 fizinių ir juridinių asmenų skundus (toliau – skundai) bei gyventojų, organizacijų, suinteresuotų įstaigų prašymai (pareiškimai), kuriems išaiškinti nevykdomas patikrinimas, saugos kontrolės nustatyta tvarka (toliau – pranešimai) (4 paveikslas), iš jų: 678 skundus ir 172 pranešimus.

Iš gautų skundų, teritorinių visuomenės sveikatos priežiūros įstaigų visuomenės sveikatos specialistai išnagrinėjo 545 skundus (t. y. 80,2 proc. visų gautų skundų). 261 skundas (47,9 proc. visų išnagrinėtų) buvo pagrįsti ir 284 skundai – nepagrįsti (52,1 proc. visų išnagrinėtų skundų). Vykdamas visuomenės sveikatos saugos kontrolę pagal vartotojų skundus už nustatytus teisės aktų pažeidimus už juos atsakingiems asmenims buvo skirtos 56 administracinės nuobaudos (skirtos administracinės nuobaudos sudarė 21,0 proc. visų pagrįstų skundų) (4 paveikslas).

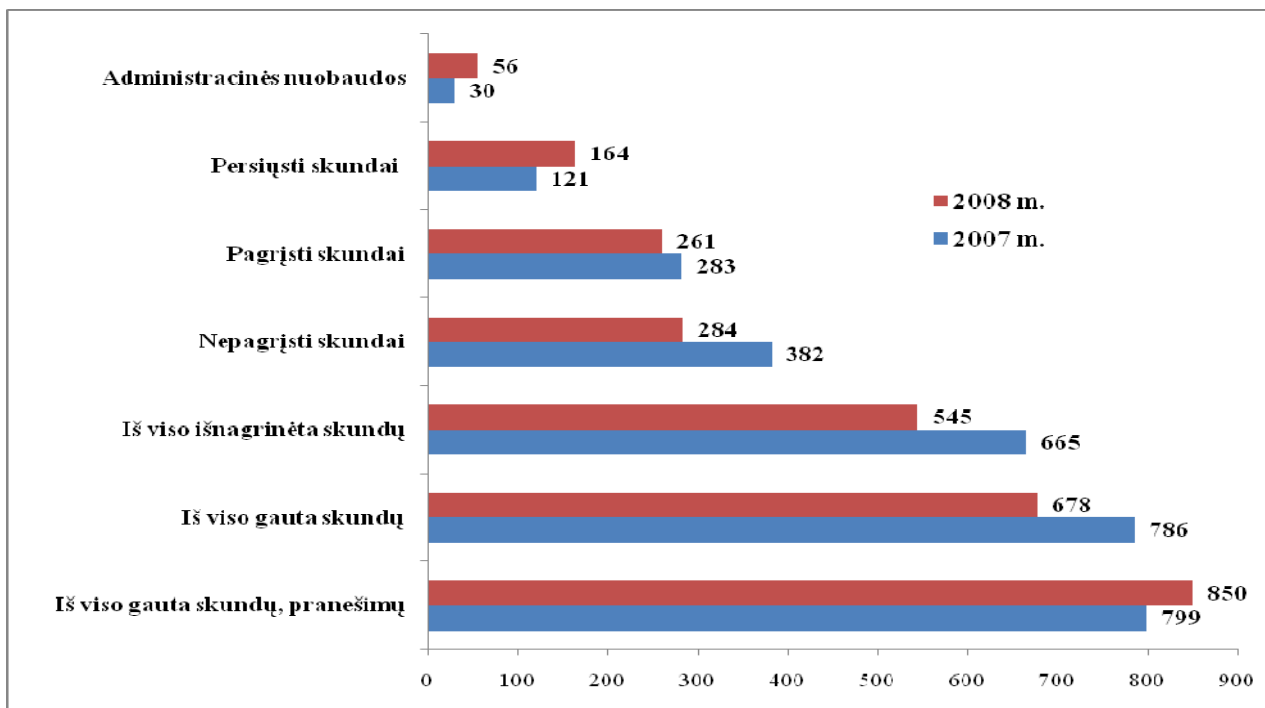
2008 m. teritorinių visuomenės sveikatos priežiūros įstaigų specialistai gavo 172 pranešimus, į kuriuos pateikė 129 išaiškinimus (75,0 proc. visų gautų pranešimų).

164 skundai buvo persiųsti pagal kompetenciją nagrinėti kitoms institucijoms.

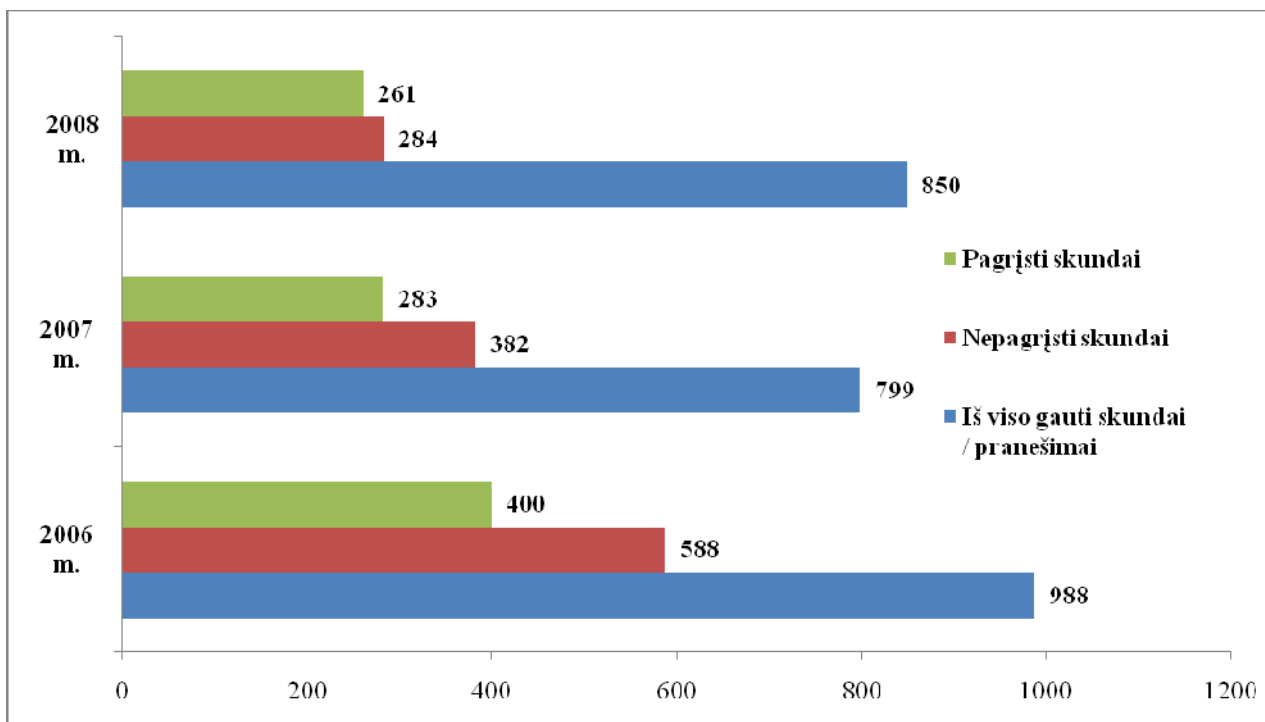


4 paveikslas. 2008 m. Tarnybai pavaldžių teritorinių visuomenės sveikatos priežiūros įstaigų gauti ir išnagrinėti skundai ir pranešimai.

5 paveiksle, analizuojant 2007–2008 m. Tarnybai pavaldžių teritorinių visuomenės sveikatos priežiūros įstaigų gautų ir išnagrinėtų skundų ir pranešimų skaičių, pastebima, kad 2008 m. skundų ir pranešimų buvo gauta 6,0 proc. daugiau nei 2007 m., tačiau lyginant su 2007 m., 2008 m. sumažėjo gautų skundų skaičius. Atsižvelgiant į tai, 2008 m. taip pat sumažėjo ir teritorinių visuomenės sveikatos priežiūros įstaigų išnagrinėtų skundų skaičius. 2008 m., lyginant su 2007 m., daugiau skundų (26,2 proc. daugiau) buvo persiųsta nagrinėti pagal kompetenciją kitoms institucijoms.



5 paveikslas. 2007–2008 m. Tarnybai pavaldžių teritorinių visuomenės sveikatos priežiūros įstaigų gauti ir išnagrinėti skundai ir pranešimai.



6 paveikslas. 2006–2008 m. Tarnybai pavaldžių teritorinių visuomenės sveikatos priežiūros įstaigų gauti ir išnagrinėti skundai ir pranešimai.

6 paveiksle analizuojant 2006–2008 m. teritorinių visuomenės sveikatos priežiūros įstaigų gautus ir išnagrinėtus skundus ir pranešimus, pastebima, kad 2007 m. lyginant su 2006 m., teritorinės visuomenės sveikatos priežiūros įstaigos iš viso gavo mažiau skundų: 988 skundus 2006 m. ir 799 skundus 2007 m. 2008 m. gautų skundų ir pranešimų skaičius vėl padidėjo iki 850. Iš visų išnagrinėtų skundų 2006 m. pagrįstų skundų buvo 400. Kaip minėta anksčiau, 2007 m. iš

visų išnagrinėtų skundų pagrįstų buvo 283, o 2008 m. 261. Palyginus 2006–2008 m. teritorinių visuomenės sveikatos priežiūros įstaigų pateiktus duomenis apie pagrįstus skundus, galima daryti išvadą, kad 2008 m. pagrįstų skundų teritorinės visuomenės sveikatos priežiūros įstaigos gavo mažiau nei 2006 m. ir 2007 m.

26 lentelėje analizuojant gautų ir išnagrinėtų skundų skaičių atskirose teritorinėse visuomenės sveikatos priežiūros įstaigose, pastebima, kad daugiausiai skundų bei pranešimų gavo didžiosios teritorinės visuomenės sveikatos priežiūros įstaigos: Vilniaus, Kauno, Klaipėdos, Šiaulių visuomenės sveikatos centrai bei Alytaus visuomenės sveikatos centras. Lyginant 2007–2008 m. gautų skundų bei pranešimų skaičių, nustatyta, kad 2008 m. daugiau skundų ir pranešimų nei 2007 m. gavo Utenos, Alytaus, Kauno visuomenės sveikatos centrai – 2008 m. gautų skundų pranešimų skaičius lyginant su 2007 m. šiuose centruose išaugo daugiau nei 20 proc. Taip pat daugiau skundų ir pranešimų gavo Vilniaus, Klaipėdos ir Panevėžio visuomenės sveikatos centrai. Gautų skundų ir pranešimų skaičius 2008 m., lyginant su 2007 m., labiausiai sumažėjo Telšių (čia skundų ir pranešimų gauta net 73,1 proc. mažiau nei 2007 m.) bei Tauragės (2008 m. gauta 27,3 proc. skundų ir pranešimų mažiau nei 2007 m.), taip pat mažiau skundų gavo Šiaulių bei Marijampolės visuomenės sveikatos centrai.

26 lentelė. 2007–2008 m. teritorinių visuomenės sveikatos priežiūros įstaigų gauti ir išnagrinėti skundai / pranešimai.

Teritorinė visuomenės sveikatos priežiūros įstaiga	Gauti ir išnagrinėti skundai bei pranešimai								
	Gauta skundų, pranešimų			Išnagrinėti skundai			Gauti, atsakyti pranešimai		
	2007 m.	2008 m.	Metinis procentinis pokytis (proc.)	2007 m.	2008 m.	Metinis procentinis pokytis (proc.)	2008 m. gauti pranešimai	2008 m. pateikti išaiškinimai	Pateiktų išaiškinimų procentas (proc.)
Vilniaus VSC	227	249	↑9,7	179	166	↓12,2	57	24	42,1
Kauno VSC	177	214	↑20,9	152	132	↓24,2	30	28	93,3
Klaipėdos VSC	95	103	↑8,4	83	54	↓34,9	37	33	89,2
Šiaulių VSC	125	116	↓7,2	111	89	↓21,1	0	0	
Panevėžio VSC	42	43	↑2,4	34	30	↓11,2	11	7	63,6
Utenos VSC	18	23	↑27,8	13	18	↑6,0	0	0	
Marijampolės VSC	37	35	↓5,4	28	18	↓35,7	15	15	100
Alytaus VSC	41	52	↑26,8	36	24	↓33,3	22	22	100
Tauragės VSC	11	8	↓27,3	9	7	↓22,2	0	0	
Telšių VSC	26	7	↓73,1	20	7	↓65,0	0	0	
Iš viso:	799	850	↑6,4	665	545	↓19,1	172	129	75

* ↓ - sumažėjo, ↑ - išaugo

26 lentelėje pateikiami teritorinių visuomenės sveikatos priežiūros įstaigų 2007–2008 m. išnagrinėtų skundų skaičius. Iš lentelėje pateikiamų duomenų matyti, kad dauguma teritorinių visuomenės sveikatos priežiūros įstaigų 2008 m. išnagrinėjo mažiau skundų (vertinant gautų skundų ir pranešimų bei išnagrinėtų skundų procentinį santykį), lyginant su 2007 m. – tai galima būtų sieti su tuo, kad 2008 m. daugiau skundų buvo persiųsta pagal kompetenciją nagrinėti kitoms institucijoms (5 paveikslas).

Analizuojant 2008 m. gautus pranešimus (26 lentelė), matyti, kad pranešimų, kurių metu nevykdoma kontrolė, daugiausia gavo Vilniaus, Kauno, Klaipėdos bei Alytaus visuomenės sveikatos centrai. Vertinant procentinę pateiktų išaiškinimų dalį pagal gautus pranešimus,

pastebima, kad daugiausiai (į visus pranešimus) išaiškinimų pateikė Alytaus ir Marijampolės visuomenės sveikatos centrų specialistai, šiek tiek mažiau išaiškinimų gyventojams, organizacijoms, suinteresuotoms įstaigoms pateikė Kauno ir Klaipėdos visuomenės sveikatos centrų specialistai.

27 lentelėje pateikiama teritorinėse visuomenės sveikatos priežiūros įstaigose išnagrinėtų skundų 2007–2008 m. analizė. Iš visų 2007 m. išnagrinėtų skundų daugiausiai pagrįstų skundų buvo Panevėžio visuomenės sveikatos centre (čia pagrįsti skundai sudarė net 91,2 proc. visų išnagrinėtų skundų), o 2008 m. iš visų išnagrinėtų daugiausiai pagrįstų skundų buvo Marijampolės visuomenės sveikatos centre – čia apgrįsti skundai sudarė 72,2 proc. visų šiame visuomenės sveikatos centre išnagrinėtų skundų. 2008 m. daugiau nei 60 proc. visų išnagrinėtų skundų sudarė pagrįsti skundai Alytaus ir Panevėžio visuomenės sveikatos centruose. Daugiau nei pusę visų 2008 m. išnagrinėtų skundų buvo pagrįsti Tauragės, Telšių, Utenos ir Vilniaus visuomenės sveikatos centruose. Mažiausiai pagrįstų skundų gavo Kauno (pagrįsti skundai čia sudarė 36,2 proc. visų šiame centre išnagrinėtų skundų), Šiaulių (pagrįsti skundai čia sudarė 42,7 proc. visų šiame centre išnagrinėtų skundų) bei Klaipėdos (pagrįsti skundai 44,4 proc. visų išnagrinėtų skundų) visuomenės sveikatos centrai.

27 lentelė. 2007–2008 m. teritorinių visuomenės sveikatos priežiūros išnagrinėtų skundų analizė.

Teritorinė visuomenės sveikatos priežiūros įstaiga	Pagrįstų / nepagrįstų skundų analizė									
	Pagrįsti skundai		Pagrįstų skundų procentinė visų išnagrinėtų skundų dalis (proc.)			Nepagrįsti skundai		Nepagrįstų skundų procentinė visų išnagrinėtų skundų dalis (proc.)		
	2007 m.	2008 m.	2007 m.	2008 m.	Metinis procentinis pokytis	2007 m.	2008 m.	2007 m.	2008 m.	Metinis procentinis pokytis
Vilniaus VSC	71	88	39,7	53,0	↑13,3	108	78	60,3	47,0	↓13,3
Kauno VSC	40	47	26,3	35,6	↑9,3	112	85	73,7	64,4	↓9,3
Klaipėdos VSC	42	24	50,6	44,4	↓6,2	41	30	49,4	55,6	↑6,2
Šiaulių VSC	58	38	52,3	42,7	↓9,6	53	51	47,7	57,3	↑9,6
Panevėžio VSC	31	18	91,2	60,0	↓31,2	3	12	8,8	40,0	↑31,2
Utenos VSC	8	10	61,5	55,6	↓5,9	5	8	38,5	44,4	↑5,9
Marijampolės VSC	11	13	39,3	72,2	↑32,9	17	5	60,7	27,8	↓32,9
Alytaus VSC	15	15	41,7	62,5	↑20,8	21	9	58,3	37,5	↓20,8
Tauragės VSC	0	4	0,0	57,1		9	3	100,0	42,9	↓57,1
Telšių VSC	7	4	35,0	57,1	↑22,1	13	3	65,0	42,9	↓22,1
Iš viso:	283	261	42,6	47,9	↑5,3	382	284	57,4	52,1	↓5,3

*** ↓ - sumažėjo, ↑ - išaugo;

27 lentelėje analizuojant pagrįstų skundų 2007–2008 m. procentinį pokytį, nustatyta, kad 2008 m. daugiau kaip 34 proc. sumažėjo, lyginant su 2007 m. duomenimis, pagrįstų skundų Panevėžio visuomenės sveikatos centre. Taip pat pagrįstų skundų sumažėjo Šiaulių (18,4 proc.), Klaipėdos (12,2 proc.) ir Utenos (9,7 proc.) visuomenės sveikatos centruose. Didžiausias pagrįstų skundų padidėjimas 2008 m. pastebimas Tauragės visuomenės sveikatos centre, tai gali būti paaiškinta tuo, kad 2007 m. šis centras pagrįstų skundų iš viso negavo. Pagrįstų skundų daugiau gavo ir Marijampolės, Telšių, Alytaus, Kauno ir Vilniaus visuomenės sveikatos centrai.

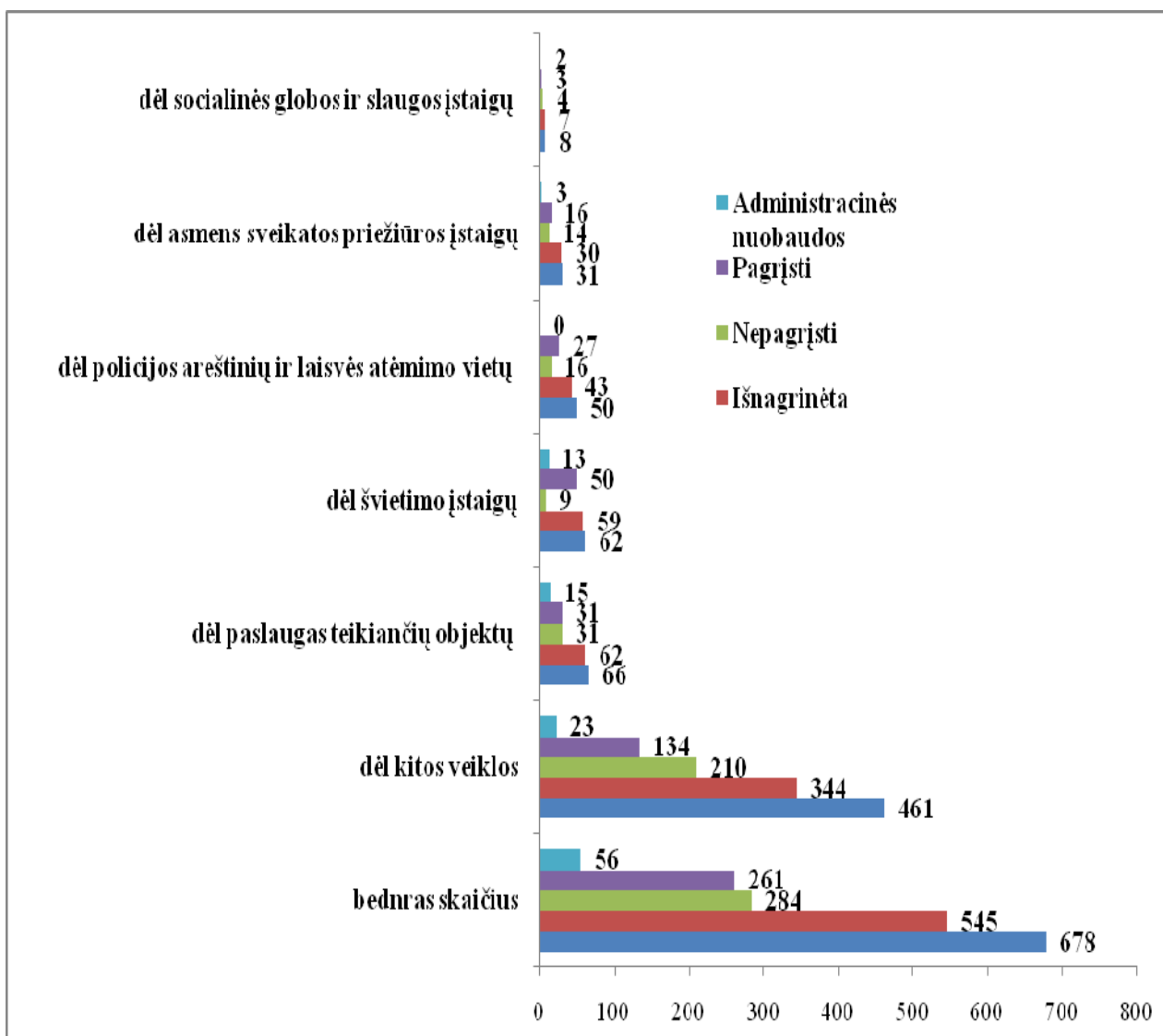
Taigi, lyginant bendrą visų Tarnybai pavaldžių teritorinių visuomenės sveikatos priežiūros įstaigų gautų pagrįstų skundų skaičių 2007–2008 m., pastebima (27 lentelė), kad pagrįstų dėl kontroliuojamų objektų skundų skaičius per paskutinius metus išaugo 5,3 proc.

Vykdydama operatyviają saugos kontrolę, 2008 m. Tarnybai pavaldi NVSPL iš teritorinių visuomenės sveikatos priežiūros įstaigų gavo 244 užsakymus objektuose, dėl kurių skųstasi ar

kreiptasi, atlikti laboratorinius tyrimus. NVSPL šiuose objektuose atliko 284 cheminius tyrimus, 1372 fizikinius matavimus, 150 mikrobiologinių tyrimų bei 4 parazitologinius tyrimus.

2. Fizinų ir juridinių asmenų skundai pagal kontroliuojamus objektus

7 paveiksle analizuojant 2008 m. teritorinių visuomenės sveikatos priežiūros įstaigų gautus skundus pagal kontroliuojamus objektus, pastebima, kad daugiausiai jų buvo gauta dėl kitos veiklos – t. y. ne dėl objektų, kuriuose vykdoma kontrolė nustatyta tvarka. Šie skundai sudarė net 68,0 proc. visų gautų skundų (šių skundų priežastys analizuojamos 9 paveiksle). Kitą didelę 2008 m. gautų skundų dalį sudarė skundai dėl paslaugas teikiančių objektų (šie skundai sudarė 12,1 proc. visų 2008 m. gautų skundų) bei dėl švietimo įstaigų (9,1 proc. visų gautų skundų).



7 paveikslas. 2008 m. teritorinių visuomenės sveikatos priežiūros įstaigų gautų skundų išskirstymas pagal kontroliuojamus objektus.

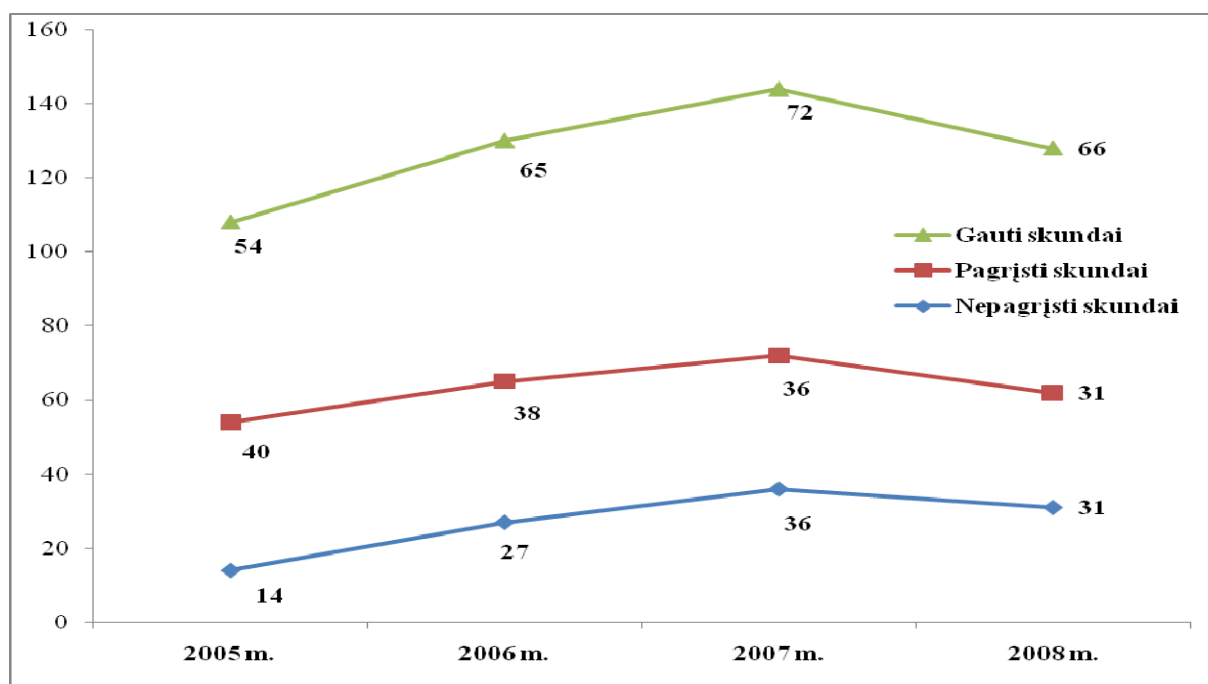
2008 m. teritorinių visuomenės sveikatos priežiūros įstaigų specialistai išnagrinėjo 80,4 proc. visų gautų skundų – likusi dalis buvo pusiųta pagal kompetencija nagrinėti kitoms institucijoms arba skundų nagrinėjimas perkeltas į 2009 m. Iš visų 2008 m. gautų skundų dėl kitos veiklos buvo išnagrinėta 74,6 proc.; išnagrinėti 93,9 proc. gautų skundų dėl paslaugas teikiančių objektų; 95,2 proc. gautų skundų dėl švietimo įstaigų; 86,0 proc. gautų skundų dėl

policijos areštinių ir laisvės atėmimo vietų; 96,8 proc. gautų skundų dėl asmens sveikatos priežiūros įstaigų bei beveik visi gauti skundai dėl stacionarios globos ir slaugos įstaigų (7 paveikslas).

Iš išnagrinėtų 344 skundų dėl kitos veiklos 134 skundai (39,0 proc.) buvo pagrįsti. 2008 m. teritorinių visuomenės sveikatos priežiūros įstaigų specialistams išnagrinėjus 61 skundą dėl paslaugas teikiančių įstaigų, paaiškėjo, kad daugiau nei pusę jų yra pagrįsti (pagrįsti skundai sudarė 52,5 proc. visų išnagrinėtų skundų dėl paslaugas teikiančių objektų). Tačiau dauguma specialistų išnagrinėtų skundų dėl švietimo įstaigų buvo pagrįsti – jie sudarė net 84,8 proc. visų išnagrinėtų skundų. Kiek mažiau, 62,8 proc. visų išnagrinėtų skundų dėl šių įstaigų, sudarė pagrįsti skundai dėl policijos areštinių ir laisvės atėmimo vietų bei pagrįsti skundai dėl asmens sveikatos priežiūros įstaigų (pagrįsti skundai sudarė 53,3 proc. visų išnagrinėtų skundų dėl šių įstaigų). Mažiausią dalį pagrįstų skundų (42,9 proc. visų išnagrinėtų skundų dėl šių įstaigų) sudarė skundai dėl socialinės globos ir slaugos įstaigų.

Už objektuose nustatytus pažeidimus, vykdant operatyviąją kontrolę, teritorinių visuomenės sveikatos priežiūros įstaigų specialistai iš viso atsakingiems asmenims skyrė 56 administracines nuobaudas – skirtos administracinės nuobaudos sudarė apie 21,5 proc. visų pagrįstų skundų (7 paveikslas). Daugiausiai administracinių nuobaudų, skaičiuojant pagal pagrįstus skundus, buvo skirta asmenims, atsakingiems už nustatytus pažeidimus socialinės globos ir slaugos įstaigoms (skirtos nuobaudos sudarė 66,7 proc. pagrįstų skundų dėl šių įstaigų) bei už pažeidimus atsakingiems asmenims paslaugas teikiančiuose objektuose (skirtos administracinės nuobaudos sudarė 48,4 proc. visų pagrįstų skundų dėl šių objektų). Mažiau administracinių nuobaudų skirta atsakingiems už nustatytus pažeidimus švietimo įstaigose (skirtos nuobaudos sudarė 26,0 proc. visų pagrįstų skundų dėl šių įstaigų) bei asmenims kituose objektuose (skirtos administracinės nuobaudos sudarė 17,2 proc. visų pagrįstų skundų dėl šių objektų). Už nustatytus pažeidimus, vykdant operatyviąją kontrolę, policijos areštinėse ir laisvės atėmimo vietose nuobaudos nebuvo skirtos, nors pagrįsti skundai dėl šių objektų sudarė 62,8 proc. visų gautų skundų.

3. Fizinį ir juridinių asmenų skundai dėl paslaugas teikiančių įstaigų

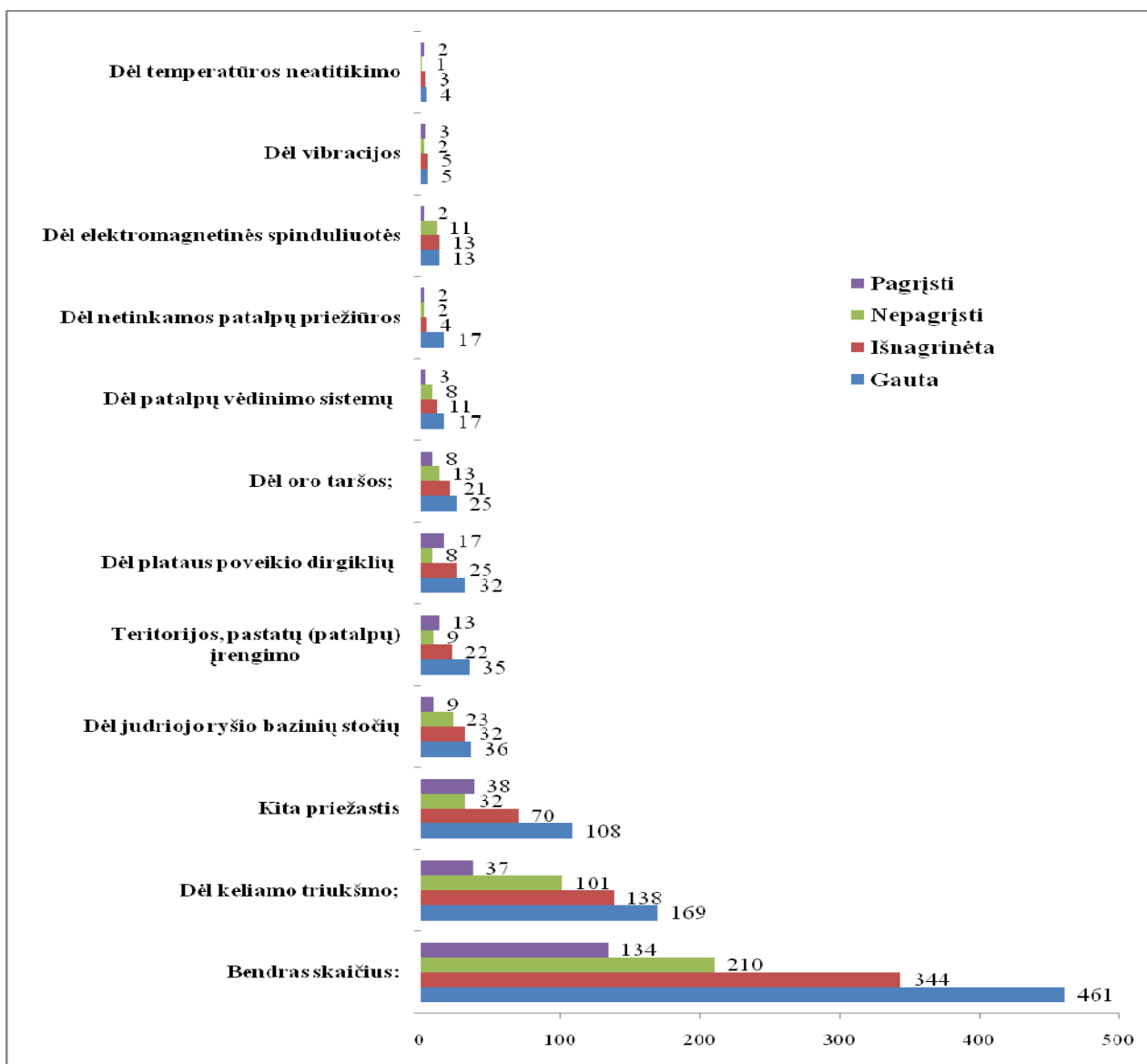


8 paveikslas. Tarnybos pavaldžių teritorinių visuomenės sveikatos priežiūros įstaigų 2005–2008 m. gautų skundų dėl nesaugių ar netinkamų paslaugų palyginimas.

2008 m. 66 Tarnybai pavaldžių teritorinių visuomenės sveikatos priežiūros įstaigų gauti skundai buvo dėl paslaugas teikiančių objektų: kirpyklų, kosmetikos, tatuiruočių kabinetų, grožio salonų, soliariumų, baseinų, skalbyklų, pirčių, saunų, sporto klubų, apgyvendinimo paslaugų neatitikties teisės aktų reikalavimams. Iš jų 31 skundas, t. y. 50,0 proc. visų išnagrinėtų skundų dėl paslaugas teikiančių įstaigų, buvo pagrįsti. Vykdamas visuomenės sveikatos saugos kontrolę pagal vartotojų skundus už nustatytus teisės aktų pažeidimus buvo taikyta 15 administracinių nuobaudų (7 paveikslas).

8 paveiksle, išanalizavus 2005–2008 m. gautus skundus dėl nesaugių ar netinkamų paslaugų, pastebima, kad gautų skundų skaičius nuo 2005 m. iki 2007 m. smarkiai išaugo: 2005 m. buvo gauti 54 tokie skundai, 2006 m. – 65, o 2007 m. – net 72, tačiau 2008 m. gautų skundų skaičius sumažėjo iki 66 skundų per metus, t. y. gautų skundų skaičius beveik toks pat, koks buvo 2006 m. 8 paveiksle, analizuojant pagrįstų skundų kitimo tendencijas 2005–2008 m., pastebima, kad šiame laikotarpyje pagrįstų skundų skaičius tendencingai mažėjo nuo 40 pagrįstų skundų 2005 m., 38 pagrįstų skundų 2006 m., 36 pagrįstų skundų 2007 m. ir 31 pagrįstas skundas 2008 m.

4. Fizinė ir juridinių asmenų skundai dėl kitų objektų



9 paveikslas. 2008 m. Teritorinių visuomenės sveikatos priežiūros įstaigų gautų skundų dėl kitos veiklos, išskirstymas pagal šių skundų pobūdį.

2008 m. Tarnybai pavaldžios teritorinės visuomenės sveikatos priežiūros įstaigos gavo 461 skundą dėl kitos veiklos: stacionarių triukšmo šaltinių keliamo triukšmo, dėl gyvenamųjų ar viešojo naudojimo pastatų oro temperatūros, oro drėgmės, oro judėjimo greičio, žmogaus kūną veikiančios vibracijos, elektromagnetinės spinduliuotės ir kt. Teritorinių visuomenės sveikatos priežiūros įstaigų specialistai pagal kompetenciją išnagrinėjo 334 tokius skundus. Iš jų 134 skundai, t. y. 39,0 proc. visų išnagrinėtų skundų, buvo pagrįsti. Vykdamas visuomenės sveikatos saugos kontrolę pagal vartotojų skundus už nustatytus teisės aktų pažeidimus buvo taikytos 23 administracinės nuobaudos (7 paveikslas).

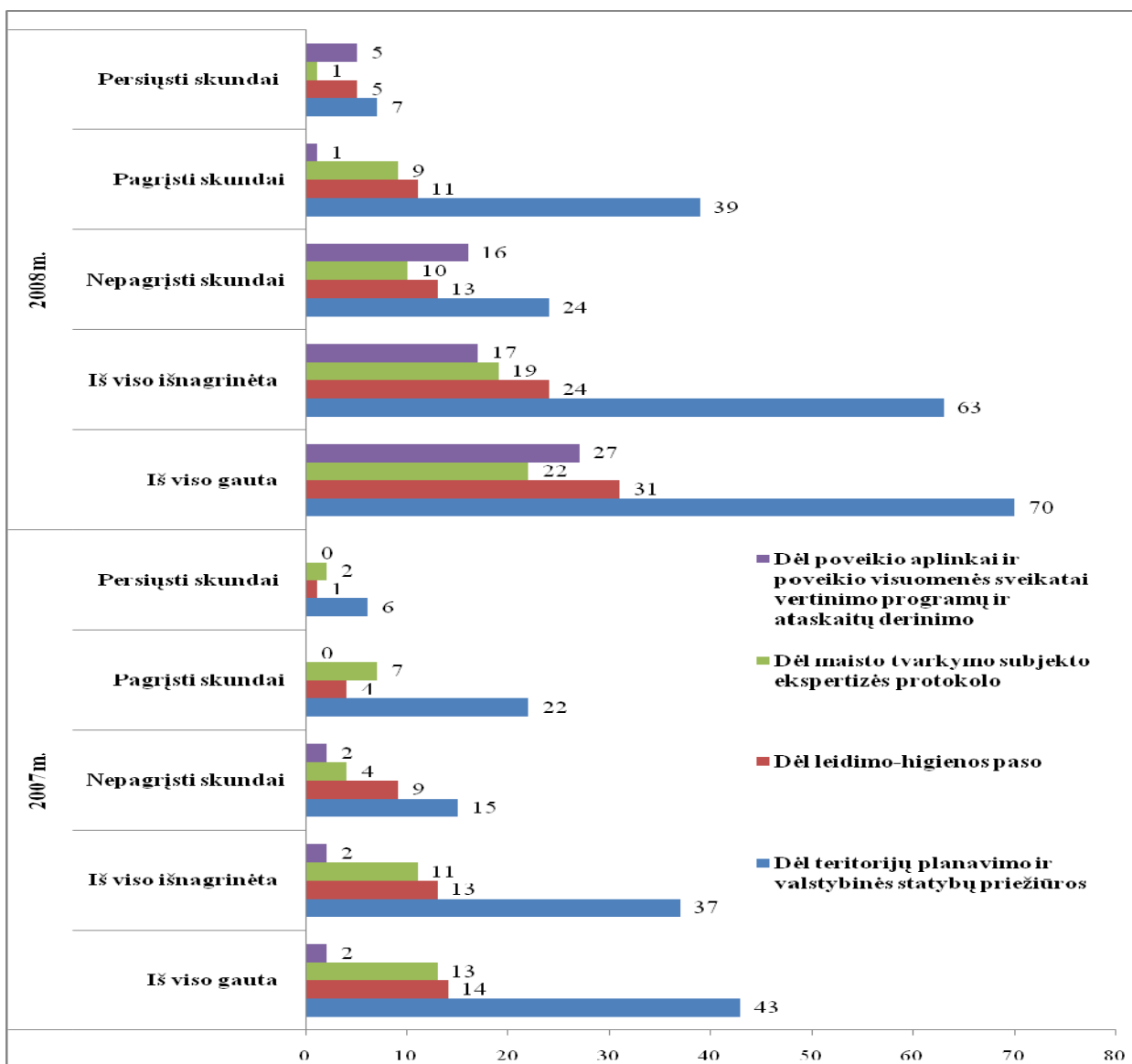
9 paveiksle analizuojami kiti gauti skundai pagal pagrindines jų priežastis. 2008 m. teritorinės visuomenės sveikatos priežiūros įstaigos daugiausiai skundų gavo dėl keliamo triukšmo – 169 skundus, šie skundai sudarė 36,7 proc. visų gautų skundų dėl kitos veiklos. Iš jų išnagrinėti 138 skundai, 37 buvo pagrįsti (26,8 proc. išnagrinėtų skundų dėl keliamo triukšmo). Daug skundų gauta dėl įvairių kitų priežasčių (dėl kanalizacijos avarių, įtariamos vandentiekio vandens taršos, aplinkos taršos, gyvūnų laikymo, neaiškios kilmės kvapų, kaimynų kenkimo sveikatai nuodijant, ritualinių paslaugų veikla, kapinių priežiūros, dėl mašinų remonto dirbtuvės veiklos gyvenamame name, dėl netvarkomo lauko tualetų, dėl užteršto tvenkinio vandens, nuotekų smarvės, konteinerių, pastatytų per arti gyvenamųjų namų, blogų darbo sąlygų, netvarkos kieme ir kt.), iš šių gautų skundų išnagrinėti 70 (64,9 proc. gautų skundų dėl kitos priežasties) – 54,3 proc. išnagrinėtų skundų buvo pagrįsti. 2008 m. teritorinės visuomenės sveikatos priežiūros įstaigos gavo 36 skundus dėl judriojo ryšio bazinių stočių, iš jų išnagrinėjo 32, pagrįsti buvo tik 9 skundai. Gauti 35 skundai dėl teritorijos, pastatų ar patalpų įrengimo, teritorinių visuomenės sveikatos priežiūros įstaigų specialistai pagal kompetenciją išnagrinėjo 22 skundus, iš kurių beveik 60 proc. buvo pagrįsti. Teritorinės visuomenės sveikatos priežiūros įstaigos gavo 32 skundus dėl plataus poveikio (apima 2 ir daugiau cheminius ir /ar fizikinius ir / ar biologinius veiksnius) dirgiklių, iš jų pagal kompetenciją buvo išnagrinėti 25 skundai, 17 (68,0 proc.) iš jų buvo pagrįsti skundai. 2008 m. gauta po 17 skundų dėl netinkamo patalpų vėdinimo ir netinkamos patalpų priežiūros. Iš gautų skundų dėl netinkamo patalpų vėdinimo išnagrinėta 11 skundų, iš jų tik 3 skundai buvo pagrįsti. Iš gautų skundų dėl netinkamos patalpų priežiūros pagal kompetenciją išnagrinėti 4 skundai – 2 skundai buvo pagrįsti. Kiek mažiau skundų 2008 m. gauta dėl elektromagnetinės spinduliuotės (13 skundų), dėl vibracijos (5 skundai), dėl temperatūros neatitikimo (4 skundai). Teritorinių visuomenės sveikatos priežiūros įstaigų specialistams pagal kompetenciją išnagrinėjus šiuos skundus, nustatyta, kad 2 išnagrinėti skundai dėl elektromagnetinės spinduliuotės, 3 skundai dėl vibracijos ir 2 skundai dėl temperatūros neatitikimo buvo pagrįsti.

5. Fizinį ir juridinių asmenų skundai dėl kitos teritorinių visuomenės sveikatos priežiūros įstaigų vykdomos veiklos

Analizuojant teritorinių visuomenės sveikatos priežiūros įstaigų 2008 m. gautus skundus dėl kitos šių įstaigų veiklos, nustatyta, kad 2008 m. šių bendras skundų skaičius, lyginant su 2007 m., smarkiai išaugo (10 paveikslas). 2008 m. Teritorinės visuomenės sveikatos priežiūros įstaigos iš viso gavo 70 skundų dėl teritorijų planavimo ir valstybinės statybų priežiūros (šių skundų gauta 28,6 proc. daugiau nei 2007 m.). Gautas 31 skundas dėl leidimo-higienos paso išdavimo (2007 m. gauta 14 skundų). Tarnybai pavaldžios teritorinės visuomenės sveikatos priežiūros įstaigos 22 skundus dėl maisto tvarkymo subjekto ekspertizės protokolo išdavimo, tuo tarpu 2007 m. tokių skundų gauta 13. 2008 m. tarnybai pavaldžios įstaigos gavo 27 (o tai beveik 100 proc. daugiau nei 2007 m.) skundus dėl poveikio aplinkai ir poveikio visuomenės sveikatai vertinimo programų ir ataskaitų derinimo.

10 paveiksle, analizuojant teritorinių visuomenės sveikatos priežiūros įstaigų specialistų išnagrinėtus skundus, nustatyta, kad 61,9 proc. išnagrinėtų skundų dėl teritorijų planavimo ir valstybinės statybų priežiūros buvo pagrįsti, 45,8 proc. išnagrinėtų skundų dėl leidimo-higienos paso išdavimo – pagrįsti; 47,4 proc. išnagrinėtų skundų dėl maisto tvarkymo subjekto ekspertizės protokolo išdavimo ir tik 1 pagrįstas skundas buvo dėl poveikio aplinkai ir poveikio visuomenės sveikatai vertinimo programų ir ataskaitų derinimo.

Vertinant pagrįstų skundų 2007–2008 m. metinį procentinį pokytį, nustatyta, kad per metus 2,4 proc. išaugo pagrįstų skundų dėl teritorijų planavimo ir valstybinės statybų priežiūros bei net 15,1 proc. padaugėjo pagrįstų skundų dėl leidimo-higienos paso išdavimo (2008 m. teritorinių visuomenės sveikatos priežiūros įstaigų gautų ir išnagrinėtų skundų skaičius atskirose įstaigose pateikiamas 28 lentelėje). 2008 m., lyginant su 2007 m., ženkliai (net 16,3 proc.) sumažėjo pagrįstų skundų dėl maisto tvarkymo subjekto ekspertizės protokolo išdavimo.



10 paveikslas. 2007 – 2008 m. Teritorinių visuomenės sveikatos priežiūros įstaigų gautų skundų dėl kitos šių įstaigų vykdomos veiklos analizė.

28 lentelėje pateikiami duomenys apie skundų dėl leidimo-higienos paso išdavimo nagrinėjimą atskirose teritorinėse visuomenės sveikatos priežiūros įstaigose. 2008 m. tokių

skundų iš viso negavo Panevėžio, Utenos (2007 m. šis centras gavo 1 skundą dėl leidimo-higienos paso išdavimo – šis skundas buvo nepagrįstas), Alytaus bei Telšių visuomenės sveikatos centrai. Marijampolės visuomenės sveikatos centras gavo ir išnagrinėjo 1 skundą, kuris buvo nepagrįstas. Po vieną pagrįstą skundą gavo Klaipėdos (2007 m. šis centras taip pat gavo 1 pagrįstą skundą dėl leidimo-higienos paso išdavimo), Šiaulių bei Tauragės visuomenės sveikatos centrai. 2007 m. Tauragės visuomenės sveikatos centras gavo ir išnagrinėjo 4 skundus dėl leidimo-higienos paso išdavimo, 3 skundai buvo pagrįsti. 2008 m. Kauno visuomenės sveikatos centras gavo 6 skundus, išnagrinėjo 2 skundus, kurie buvo pagrįsti. 2007 m. Kauno visuomenės sveikatos centras skundų dėl leidimo-higienos paso išdavimo negavo. 2008 m., kaip ir 2007 m., daugiausiai skundų dėl leidimo-higienos paso išdavimo gavo Vilniaus visuomenės sveikatos centras – 2007 m. šis centras gavo 8 tokius skundus, o 2008 m. 21 skundą. Vilniaus visuomenės sveikatos centras 2008 m. išnagrinėjo 18 skundų dėl leidimo-higienos paso išdavimo, 33,3 proc. jų buvo pagrįsti. 2007 m. Vilniaus visuomenės sveikatos centro iš visų išnagrinėtų skundų dėl leidimo-higienos paso išdavimo pagrįsti sudarė 71,4 proc.

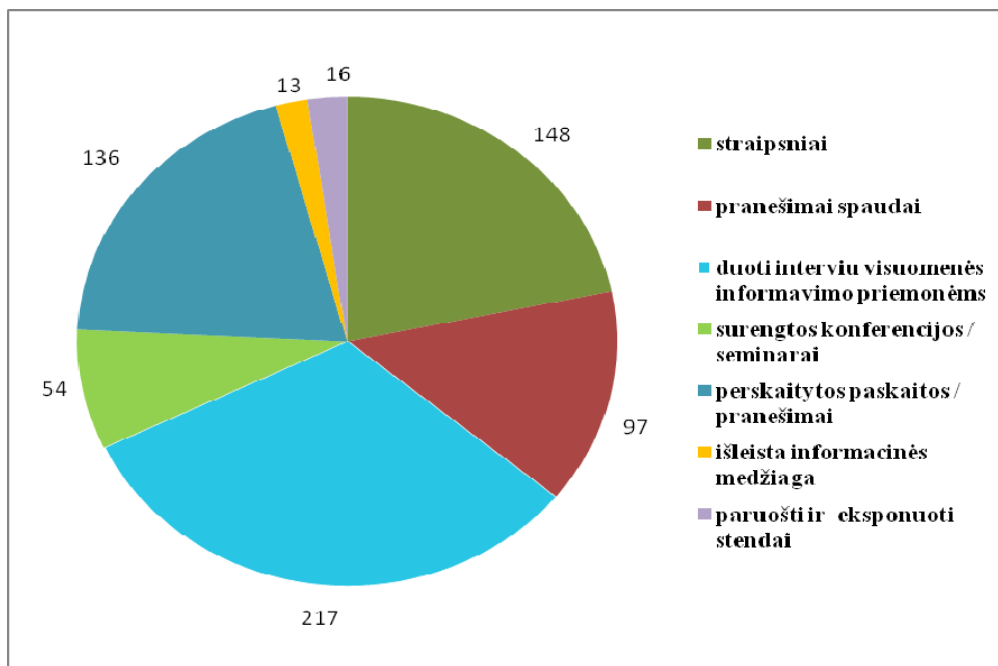
28 lentelė. 2008 m. teritorinių visuomenės sveikatos priežiūros skundų dėl leidimo-higienos paso išdavimo nagrinėjimas.

<i>Teritorinė visuomenės sveikatos priežiūros įstaiga</i>	Skundų dėl leidimų-higienos pasų išdavimo nagrinėjimas					
	Gauti skundai	Išnagrinėti skundai	Pagrįsti skundai	Pagrįstų skundų procentinė visų išnagrinėtų skundų dalis (proc.)	Nepagrįsti skundai	Nepagrįstų skundų procentinė visų išnagrinėtų skundų dalis (proc.)
<i>Vilniaus VSC</i>	21	18	6	33,3	12	66,7
<i>Kauno VSC</i>	6	2	2	100,0	0	
<i>Klaipėdos VSC</i>	1	1	1	100,0	0	
<i>Šiaulių VSC</i>	1	1	1	100,0	0	
<i>Panevėžio VSC</i>	0	0	0		0	
<i>Utenos VSC</i>	0	0	0		0	
<i>Marijampolės VSC</i>	1	1		0,0	1	100,0
<i>Alytaus VSC</i>	0	0	0		0	
<i>Tauragės VSC</i>	1	1	1	100,0	0	
<i>Telšių VSC</i>	0	0	0		0	
<i>Bendras skaičius</i>	31	24	11	45,8	13	54,2

Teritorinių visuomenės sveikatos priežiūros įstaigų vykdytas visuomenės informavimas su visuomenės sveikatos saugos kontrole, vartotojų teisių apsauga susijusiais klausimais

2008 m. teritorinės visuomenės sveikatos priežiūros įstaigos bei NVSPL aktyviai vykdė visuomenės informavimą visuomenės sveikatos saugos kontrolės bei vartotojų apsaugos klausimais (11 paveikslas). Per šiuos metus teritorinių visuomenės sveikatos priežiūros įstaigų bei NVSPL specialistai parengė ir visuomenės informavimo priemonėms pateikė 148 straipsnius bei 97 pranešimus. Net 217 kartų davė interviu televizijos bei radijo laidoms, spaudai. 2008 m. buvo perskaitytos 136 paskaitos / pranešimai visuomenei aktualiais kontrolės ar vartotojų teisių apsaugos klausimais. Teritorinės visuomenės sveikatos priežiūros įstaigos išleido 13 skirtingų pavadinimų, aktualios informacinės medžiagos (lankstinukų, skrajučių ir pan.) 990 egzempliorių

tiražu. Tarnybai pavaldžių įstaigų specialistai parengė ir eksponavo 16 skirtingų pavadinimų standus.



11 paveikslas. 2008 m. Teritorinių visuomenės sveikatos priežiūros įstaigų vykdytas visuomenės informavimas visuomenės sveikatos saugos kontrolės bei vartotojų teisių apsaugos klausimais.

Teritorinių visuomenės sveikatos priežiūros įstaigų specialistai 2008 m. parengė ir visuomenės informavimo priemonėms (pvz., dienraščiams „Lietuvos rytas“, „Respublika“, regioniniams laikraščiams „Gimtoji žemė“, „Mūsų kraštas“, „Širvintų kraštas“, „Kėdainių garsas“, „Kauno diena“, „Atspindžiai“, „Mūsų žodis“, „Panevėžio balsas“, „Sekundė“, „Klaipėda“, „Vakarų ekspresas“, „Alytaus naujienos“, „Nauja vaga“ ir kt.) pateikė daug straipsnių aktualiais visuomenės sveikatos saugos klausimais: „Apie judriojo radijo ryšio stočių sklaidžiamą taršą ir šiferiu dengtų stogų keliamą pavojų“, „Tatuiruotės ir reikalavimai tatuiravimo paslaugoms“, „Grožio paslaugos turi būti saugios“, „Laikinos tatuiruotės grėsmė sveikatai“, „Grožio paslaugų teikėjai privalo teikti tik saugias paslaugas“, „Soliariumų lankytojų amžiaus ribojimo kontrolė“, „Reikalavimai viešojo naudojimo kompiuterinių tinklų prieigos taškų teikiamoms paslaugoms“, „Ikimokyklinio ir priešmokyklinio ugdymo paslaugų sauga“, „Asmens sveikatos priežiūros įstaigų saugos kontrolė Jonavos rajone“, „Baseinuose nesaugu“ ir daugelį kitų.

2008 m. specialistai parengė aktualiais klausimais pranešimų spaudai: „Tatuiruočių salonų paslaugos“, „Vilniaus miesto paplūdimių ir jų maudyklų sauga“, „Rajono mokyklose pažeidimų netrūksta“, „Kauno miesto soliariumų teikiamų paslaugų higienos reikalavimų vykdymas“, „Pusei grožio salonų – išpėjimai ir baudos“, „Kai kuriose mokyklose – nesaugi ugdymo aplinka“, „Bendrabučių būklė pašiuropino inspektorius“, „Vilniaus miesto paplūdimių ir jų maudyklų sauga“, „Kauno miesto baseinų teikiamų paslaugų higienos reikalavimų vykdymas“, „Miesto viešieji tualetai primena epizodus iš siaubo filmų“, „Netvarkingi sporto klubai – rimtas pavojus sveikatai“, „Mediciniškų atliekų tvarkymas“ ir daug kitų svarbių temų, kurios buvo paskelbtos 2008 m. visuomenės informavimo priemonėse.

2008 m. taip pat buvo duoti interviu (interviu buvo duoti Lietuvos radijui ir televizijai, TV 5, radijo stočiai „Znad Willi“, LNK, TV „Penktas kanalas“, žurnalui „Gerai patarimai“, dienraščiui „Lietuvos rytas“, „Baltijos“ TV, Baltijos TV, TV 3, radijo stotims „Žinių radijas“ ir kt.) įvairiomis visuomenės sveikatos saugos klausimais: apie paplūdimių būklę, apie chloruotą

baseinų vandenį sveikatingumo centre, apie bazinių stočių elektromagnetinį poveikį sveikatai, apie reikalavimus darbo vietai, kur atliekamas nagų priauginimas, apie higienos sąlygas kirpyklose, apie studentų gyvenimo sąlygas bendrabučiuose, apie medicininių atliekų šalinimą, apie tai, kaip išsirinkti mokyklinę kuprinę, į ką kreipti dėmesį, kokia ji turi būti ir kt.

Teritorinės visuomenės sveikatos priežiūros įstaigų specialistai 2008 m. organizavo seminarus / konferencijas paslaugų teikėjams (organizuoti seminarai: „Dezinfekcijos ir sterilizacijos reikalavimai grožio paslaugų teikėjams“, „Pagrindiniai grožio paslaugų sveikatos saugos reikalavimai“, „Bendrieji sveikatos saugos reikalavimai kaimo turizmo sodyboms“, „Soliariumų higieninė būklė“). Pranešimai skaityti organizuotose seminaruose sveikatos priežiūros įstaigų vadovams, gydytojams, slaugytojoms (organizuoti seminarai: „Medicinių atliekų tvarkymas Vilniaus apskrityje“, „Medicinių atliekų tvarkymo saugos reikalavimai“, „Klaipėdos miesto sveikatos priežiūros įstaigų higieninė būklė“, „Klaipėdos miesto sveikatos priežiūros įstaigų higieninės būklės ir užriečiamųjų ligų epidemiologinės priežiūros aspektai“). Teritorinių visuomenės sveikatos priežiūros įstaigų specialistai organizavo seminarą vaikų vasaros poilsio stovyklų organizatoriams (organizuoti seminarai: „Vaikų vasaros poilsio stovyklos, stovyklų atitikimas higienos normų reikalavimams“, „Vaikų sveikatos sauga ir higieniniai reikalavimai vaikų vasaros poilsio stovyklose“), savivaldybių darbuotojams, švietimo įstaigų vadovams ir visuomenės sveikatos specialistams (organizuoti seminarai: „Ikimokyklinių įstaigų kontrolės apsectai“, „Lietuvos higienos normos HN 75:2008 „Ikimokyklinio ugdymo mokykla: Bendrieji sveikatos saugos reikalavimai“ reikalavimai“, „Reikalavimai leidimui-higienos pasui gauti ir maitinimo organizavimas vaikų ugdymo įstaigose“, „Klaipėdos apskrities švietimo įstaigų higieninė būklė“). Šiuose seminaruose bei kitų institucijų organizuotose konferencijose, teritorinių visuomenės sveikatos priežiūros įstaigų bei NVSPL specialistai perskaitė 136 paskaitas / pranešimus. Skaitytos paskaitos: „Higieniniai reikalavimai mokinio darbo vietai“, „Ar stovykloje saugu ir patogiu gyventi“, „Sterilizuojamų medicinos prietaisų pakavimo ir įkrovos reikalavimai“, „Elektromagnetinių laukų poveikis žmogaus sveikatai“, „Grožio paslaugų sveikatos saugos reikalavimai“, „Soliariumų teikiamos paslaugos turi būti saugios“ ir kt.

Teritorinių visuomenės sveikatos priežiūros specialistai 2008 m. taip pat paruošė ir eksponavo standus aktualiais visuomenės sveikatos saugos klausimais: „Soliariumų teikiamais malonumais reikia mėgautis saikingai“ (stendas eksponuotas Klaipėdos visuomenės sveikatos centro Šilutės skyriuje), „Moksleivių sveikos gyvenamosios ugdymas“ (eksponuotas Higienos institute), „Ar saugios grožio paslaugos“ (eksponuotas Utenos visuomenės sveikatos centre), „Mokėkime draugauti su saule“ (eksponuotas Panevėžio visuomenės sveikatos centro, Kupiškio skyriuje), „Kompiuteris ir sveikata“ (eksponuotas Telšių visuomenės sveikatos centre) ir kt.

2008 m. NVSPL naujų laboratorinių tyrimo metodų diegimas

2008 m. NVSPL įdiegė 9 naujus laboratorinių tyrimo metodus:

- 1) Mikrobiologija. Europos farmakopėjos 6 leidimo mikrobiologinių tyrimų įdiegimas.
- 2) Mikrobiologija. ISO11737-1-Medicinos priemonių sterilizavimas.
- 3) Mikrobiologija. ISO 21149 Aerobinių mesofilinių bakterijų aptikimas ir skaičiavimas.
- 4) Chemija. Drėgmės kiekio nustatymas dirvožemyje.
- 5) Chemija. Sulfatų kiekio nustatymas dirvožemyje.
- 6) Chemija. Gyvenamosios aplinkos oro mėginių paėmimas sorbciniais vamzdeliais.
- 7) Chemija. Natrio hipochlorito kiekio nustatymas vandenyje.
- 8) Mikrobiologija. ISO 21149 Aerobinių mezofilinių bakterijų aptikimas ir skaičiavimas kosmetikoje.
- 9) Mikrobiologija. E. coli toksinų VT1, VT2 ir AEA nustatymas PRG metodu.

Uždavinys:

01.01.01.03. Užtikrinti visuomenės sveikatos saugos teisės aktų reikalavimus atitinkančią aplinką

01.01.01.03.01. priemonė – Leidimų-higienos pasų ir Maisto tvarkymo subjektų veiklos vykdymo sąlygų vertinimo protokolų išdavimas. Leidimų-higienos pasų sąlygų laikymosi priežiūra. Fizinų ir juridinių asmenų skundų, prašymų ir pranešimų tyrimas.

Leidimų-higienos pasų išdavimas

29 lentelė. 2008 m. leidimų-higienos pasų išdavimas.

<i>Teritorinė visuomenės sveikatos priežiūros įstaiga</i>	Leidimų-higienos pasų išdavimas					
	Gautos paraiškos	Parengtos ūkinės komercinės veiklos vykdymo sąlygų patikrinimo pažymos	Pažymos, kurių išvadose nurodoma, kad ūkinės komercinės veiklos sąlygos atitinka visuomenės sveikatos saugos teisės aktų reikalavimus	Pažymos, kurių išvadose nurodoma, kad ūkinės komercinės veiklos sąlygos neatitinka visuomenės sveikatos saugos teisės aktų reikalavimus	Išduoti leidimai-higienos pasai	Neišduoti leidimai-higienos pasai
<i>Vilniaus VSC</i>	2090	1550	1436	114	1394	252
<i>Kauno VSC</i>	1508	1115	1014	101	1089	187
<i>Klaipėdos VSC</i>	878	704	660	44	660	124
<i>Šiaulių VSC</i>	591	557	511	46	511	63
<i>Panevėžio VSC</i>	602	528	505	23	513	33
<i>Utenos VSC</i>	334	311	295	16	295	24
<i>Marijampolės VSC</i>	345	327	303	24	303	22
<i>Alytaus VSC</i>	463	463	459	4	459	4
<i>Tauragės VSC</i>	284	263	255	8	255	8
<i>Telšių VSC</i>	393	348	330	18	339	46
<i>Bendras skaičius</i>	7488	6166	5768	398	5818	763

29 lentelėje pateikiami pagrindiniai leidimų-higienos pasų išdavimo rodikliai pagal teritorines visuomenės sveikatos priežiūros įstaigas. 2008 m. Tarnybai pavaldžios teritorinės visuomenės sveikatos priežiūros įstaigos gavo 7488 paraiškas gauti leidimą-higienos pasą. Iš jų 96 paraiškos pareiškėjų buvo atsiimtose. Teritorinės visuomenės sveikatos priežiūros įstaigos parengė 6166 ūkinės komercinės veiklos vykdymo sąlygų patikrinimo pažymos: 5768 pažymų (93,5 proc. visų pažymų) išvadose nurodoma, jog ūkinės komercinės veiklos sąlygos atitinka visuomenės sveikatos saugos teisės aktų reikalavimus; 398 pažymų išvadose nurodoma, kad ūkinės komercinės veiklos sąlygos neatitinka visuomenės sveikatos saugos teisės aktų reikalavimų (6,5 proc. visų pažymų). 2008 m. buvo išduoti 5818 leidimai-higienos pasai (tai sudarė 77,7 proc. visų gautų paraiškų gauti leidimą-higienos pasą), neišduoti 763 leidimai higienos pasai (tai sudarė 10,2

proc. visų gautų paraiškų gauti leidimą-higienos pasą). Leidimų-higienos pasų neišdavimo priežastys: 394 leidimai-higienos pasai nebuvo išduoti, nes ūkinės komercinės veiklos vykdymo sąlygų patikrinimo pažymos išvadose nurodoma, kad ūkinės komercinės veiklos sąlygos neatitinka visuomenės sveikatos saugos teisės aktų reikalavimų; 96 leidimai-higienos pasai nebuvo išduoti, nes pareiškėjas nesudarė leidimus-higienos pasus išduodančiai institucijai, t.y. teritorinės visuomenės sveikatos priežiūros įstaigos specialistams, galimybių atlikti ūkinės komercinės veiklos vykdymo sąlygų įvertinimo; 273 leidimai-higienos pasai neišduoti, nes per 45 dienas nuo leidimų-higienos pasų išdavimo Taisyklių 22 punkte nurodyto rašto išsiuntimo dienos pareiškėjas nepateikė laboratorinių tyrimų, reikalingų ūkinės komercinės veiklos sąlygoms patikrinti, protokolų (29 lentelė).

30 lentelė. 2007–2008 m. leidimų-higienos pasų išdavimo rodiklių palyginimas.

Teritorinė visuomenės sveikatos priežiūros įstaiga	Leidimų-higienos pasų išdavimas 2007–2008 m.											
	Gautos paraiškos			Parengtos ūkinės komercinės veiklos vykdymo sąlygų patikrinimo pažymos			Pažymos, kurių išvadose nurodoma, kad ūkinės komercinės veiklos sąlygos atitinka visuomenės sveikatos saugos teisės aktų reikalavimus			Išduoti leidimai-higienos pasai		
	2007	2008	%*	2007	2008	%**	2007	2008	%***	2007	2008	%*** *
Vilniaus VSC	1703	2090	↑22,7	1691	1550	↓25,1	1688	1436	↓7,2	1688	1394	↓32,4
Kauno VSC	1690	1508	↓10,8	1612	1115	↓21,4	1540	1014	↓4,6	1618	1089	↓23,5
Klaipėdos VSC	599	878	↑46,6	544	704	↓10,6	503	660	↑1,3	503	660	↓8,8
Šiaulių VSC	600	591	↓1,5	580	557	↓2,4	569	511	↓6,4	583	511	↓10,7
Panevėžio VSC	658	602	↓8,5	640	528	↓9,6	629	505	↓2,6	636	613	↑5,2
Utenos VSC	358	334	↓6,7	356	311	↓6,3	356	295	↓5,1	367	295	↓14,2
Marijampolės VSC	325	345	↑6,2	308	327	0,0	308	303	↓7,3	319	303	↓10,3
Alytaus VSC	423	463	↑9,5	387	463	↑8,5	384	459	↓0,1	418	459	↑0,3
Tauragės VSC	222	284	↑27,9	215	263	↓4,2	205	255	↑1,6	215	255	↓7,1
Telšių VSC	322	393	↑22,0	125	348	↑49,7	120	330	↓1,2	325	339	↓14,7
Bendras skaičius	6900	7488	↑8,5	6458	6166	↓11,2	6302	5768	↓4,0	6672	5818	↓19,0

%* - metinis procentinis pokytis skaičiuojamas, lyginant 2007 m. ir 2008 m. rodiklius.

%** - metinis procentinis pokytis skaičiuojamas, lyginant gautas paraiškas ir parengtas pažymas 2007 m. su tais pačiais rodikliais 2008 m.

%*** - metinis procentinis pokytis skaičiuojamas, lyginant bendrą parengtų pažymų skaičių, skaičiuojant pažymų, kurių išvadose nurodoma, kad ūkinės komercinės veiklos sąlygos atitinka visuomenės sveikatos saugos teisės aktų reikalavimus 2007 m. su tais pačiais rodikliais 2008 m.

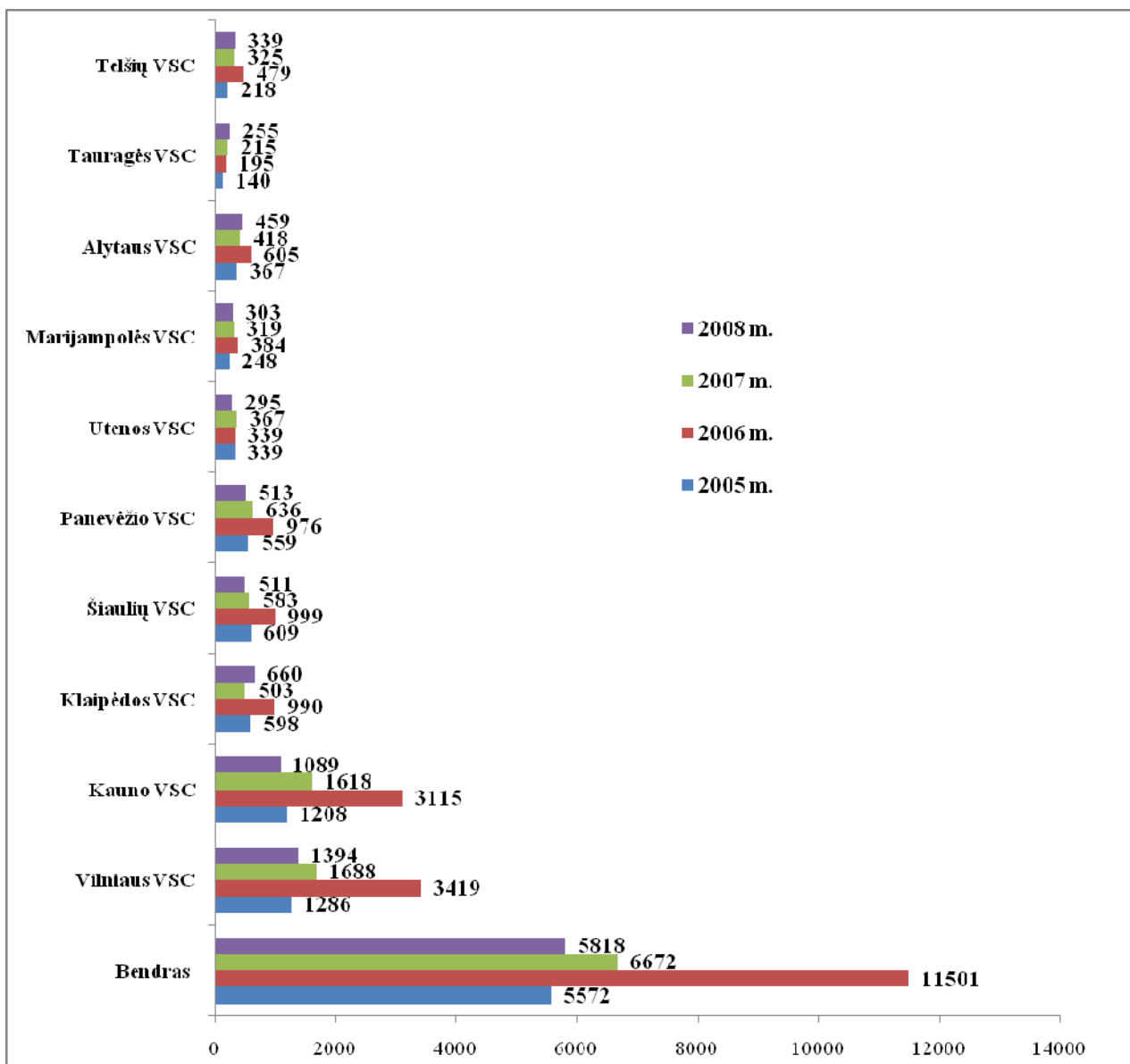
%**** - metinis procentinis pokytis skaičiuojamas, lyginant bendrą gautų paraiškų skaičių ir išduotų leidimų-higienos pasų skaičių 2007 m. su tais pačiais rodikliais 2008 m.

↑ - padidėjo; ↓ - sumažėjo

30 lentelėje pateikiamas teritorinių visuomenės sveikatos centrų leidimų-higienos pasų išdavimo rodiklių 2007–2008 m. palyginimas. Analizuojant šiuos rodiklius pastebima, kad bendrai teritorinės visuomenės sveikatos priežiūros įstaigos 2008 m. gavo daugiau paraiškų leidimui-higienos pasui gauti nei 2007 m.; gautų paraiškų skaičius per šiuos metus išaugo 8,5 proc. Vertinant gautų paraiškų leidimui-higienos pasui gauti atskirose teritorinėse visuomenės sveikatos priežiūros įstaigose, pastebima, kad 2008 m. mažiau šių paraiškų gavo Kauno (per metus gautų paraiškų skaičius sumažėjo 10,8 proc.), Šiaulių (nuo 2007 m., gautų paraiškų skaičius sumažėjo 1,5), Panevėžio (gautų paraiškų, lyginant 2007 m. ir 2008 m., skaičius sumažėjo 8,5 proc.) ir Utenos (per metus gautų paraiškų skaičius šiame centre sumažėjo 6,7 proc.) visuomenės sveikatos

centrai. 2008 m. daugiau paraiškų gauti leidimą-higienos pasą gavo Vilniaus, Klaipėdos (čia gautų paraiškų skaičius išaugo net 46,6 proc.), Marijampolės, Alytaus, Tauragės ir Telšių visuomenės sveikatos centrai. Analizuojant teritorinių visuomenės sveikatos priežiūros įstaigų specialistų parengtų ūkinės komercinės veiklos vykdymo sąlygų patikrinimų pažymų skaičių (30 lentelė), ši skaičių vertinant pagal gautas paraiškas leidimui-higienos pasui gauti skaičių, pastebima, kad 2008 m. dauguma teritorinių visuomenės sveikatos priežiūros centrų parengė mažiau šių pažymų, lyginant su 2007 m. 2008 m. parengtų ūkinės komercinės veiklos vykdymo sąlygų pažymų skaičius, vertinant pagal 2008 m. gautas paraiškas gauti leidimui-higienos pasui, stipriai išaugo Telšių visuomenės sveikatos centre – čia 2007 m. buvo parengtos 125 ūkinės komercinės veiklos vykdymo sąlygų patikrinimų pažymos, o 2008 m. jų parengta 348, nors tiek 2007 m., tiek 2008 m. gautų paraiškų gauti leidimą-higienos pasą šiame visuomenės sveikatos centre buvo beveik toks pat (2007 m. gautos 322 paraiškos leidimui-higienos pasui gauti, o 2008 m. šių paraiškų gauta 393). Parengtų ūkinės komercinės veiklos patikrinimo pažymų skaičius išaugo Alytaus visuomenės sveikatos centre (2008 m. šis centras parengė 8,5 proc. daugiau pažymų, vertinant pagal gautas paraiškas leidimui-higienos pasui gauti nei 2007 m.). 30 lentelėje analizuojant paraiškas, kurių išvadose nurodoma, kad ūkinės komercinės veiklos sąlygos atitinka visuomenės sveikatos saugos teisės aktų reikalavimus, pagal bendrą parengtų ūkinės komercinės veiklos vykdymo sąlygų patikrinimo pažymų skaičių, pastebima, kad daugumoje teritorinių visuomenės sveikatos priežiūros įstaigų 2008 m. pažymų, kurių išvadose nurodoma, kad ūkinės komercinės veiklos sąlygos atitinka visuomenės sveikatos saugos teisės aktų reikalavimus, sumažėjo, nors ir nežymiai. Tik dviejuose teritorinės visuomenės sveikatos priežiūros įstaigose (Klaipėdos ir Tauragės visuomenės sveikatos centruose) 2008 m. pažymų, kurių išvadose nurodoma, kad ūkinės komercinės veiklos sąlygos atitinka visuomenės sveikatos saugą reglamentuojančių teisės aktų reikalavimus. 30 lentelėje, vertinant 2008 m. išduotų leidimų-higienos pasų skaičių, pagal gautas paraiškas leidimui-higienos pasui gauti, ir lyginant su 2007 m., pastebima, kad 2008 m. dauguma teritorinių visuomenės sveikatos priežiūros įstaigų leidimų-higienos pasų išdavė mažiau nei 2007 m. Daugiau leidimų-higienos pasų 2008 m., vertinant pagal gautas paraiškas leidimui-higienos pasui gauti, išdavė Panevėžio (5,2 proc. daugiau nei 2007 m.) ir Alytaus (0,3 proc. daugiau nei 2007 m.) visuomenės sveikatos centrai.

12 paveiksle, analizuojant Tarnybai pavaldžių teritorinių visuomenės sveikatos priežiūros įstaigų išduotų leidimų-higienos pasų skaičių 2005–2008 m., matome, kad daugiausiai per šiuos metus leidimų-higienos pasų išduota 2006 m. (2006 m. visoje Lietuvoje buvo išduotas 11501 leidimas-higienos pasas). 2007 m. bendras išduotų leidimų-higienos pasų skaičius sumažėjo beveik per pusę, dar mažiau leidimų higienos pasų išduota 2008 m. – 5818. Analizuojant atskirų teritorinių visuomenės sveikatos priežiūros įstaigų 2005–2008 m. išduotų leidimų-higienos pasų skaičių, tendencijos išlieka tos pačios – dauguma teritorinių visuomenės sveikatos priežiūros įstaigų 2006 m. išdavė leidimų-higienos pasų beveik dvigubai daugiau nei 2005 m., 2007 m. išduotų leidimų-higienos pasų skaičius beveik visose teritorinėse visuomenės sveikatos priežiūros įstaigose pastebimai sumažėjo (2007 m. leidimų-higienos pasų išduota daugiau nei 2006 m. tik Tauragės apskrityje), lyginant su 2006 m. 2008 m. išduotų leidimų-higienos pasų skaičius beveik visose apskrityse (išskyrus Klaipėdos, Alytaus, Tauragės ir Telšių apskritis) išaugo, lyginant su 2007 m.



12 paveikslas. 2005–2008 m. Tarnybai pavaldžių teritorinių visuomenės sveikatos priežiūros įstaigų išduotų leidimų-higienos pasų skaičiaus palyginimas.

2008 m. Tarnybai pavaldžios teritorinės visuomenės sveikatos priežiūros įstaigos gavo 12 prašymų išduoti leidimo-higienos paso dublikatą, išdavė 11 leidimo-higienos paso dublikatų (2007 m. buvo išduoti 8 leidimo-higienos paso dublikatai). 2008 m. gauti 174 prašymai patikslinti leidimą-higienos pasą, patikslinti 169 leidimai-higienos pasai (97,1 proc. visų gautų prašymų): Vilniaus visuomenės sveikatos centras gavo 36 parašymus patikslinti leidimą-higienos pasą – šiame visuomenės sveikatos centre nei vienas leidimas-higienos pasas nebuvo patikslintas; Kauno visuomenės sveikatos centras 2008 m. gavo 61 paraišką – patikslino 75 leidimus-higienos pasus; Klaipėdos visuomenės sveikatos centras gavo 14 paraiškų ir patikslino 14 leidimų-higienos pasų; Šiaulių visuomenės sveikatos centras gavo 16 paraiškų ir patikslino 16 leidimų-higienos pasų; Panevėžio visuomenės sveikatos centras gavo 3 paraiškas patikslinti leidimą-higienos pasą – patikslino 3 leidimus-higienos pasus; Utenos visuomenės sveikatos centras 2008 m. gavo 12 paraiškų ir patikslino 29 leidimus-higienos pasus; Marijampolės visuomenės sveikatos centras gavo 6 paraiškas, patikslino 6 leidimus-higienos pasus; Alytaus visuomenės sveikatos centras gavo 12 paraiškų – patikslino 12 leidimų-higienos pasų; Tauragės visuomenės sveikatos centras gavo 5 paraiškas – patikslino 5 leidimus-higienos pasus ir Telšių visuomenės sveikatos centras gavo 9 paraiškas – patikslino 9 leidimus-higienos pasus.

2008 m. teritorinių visuomenės sveikatos priežiūros įstaigų specialistai panaikino 209 leidimų-higienos pasų galiojimus. Leidimų-higienos pasų galiojimų panaikinimo priežastys: 63 leidimai-higienos pasų galiojimai buvo panaikinti, nes leidimo-higienos paso turėtojas pateikė prašymą panaikinti leidimo-higienos paso galiojimą; 39 leidimų-higienos pasų galiojimai panaikinti, nes juridinis asmuo buvo likviduojamas ar reorganizuojamas; 72 leidimų-higienos pasų galiojimai panaikinti patikslinus leidimą-higienos pasą; 35 leidimų-higienos pasų galiojimas panaikintas, nes fizinis ar juridinis asmuo neatvyko atsiimti išduoto leidimo higienos paso.

2008 m. teritorinės visuomenės sveikatos priežiūros įstaigos sustabdė 6 leidimų-higienos pasų galiojimą: 1 leidimo-higienos paso galiojimas buvo sustabdytas Vilniaus visuomenės sveikatos centre, 1 – Šiaulių visuomenės sveikatos centre ir 4 leidimų-higienos pasų galiojimai sustabdyti Panevėžio visuomenės sveikatos centre.

Maisto tvarkymo subjekto visuomenės sveikatos saugos ekspertizės protokolo išdavimas

31 lentelė. 2007–2008 m. Tarnybai pavaldžių teritorinių visuomenės sveikatos priežiūros įstaigų vykdyta maisto tvarkymo subjektų visuomenės sveikatos saugos ekspertizė.

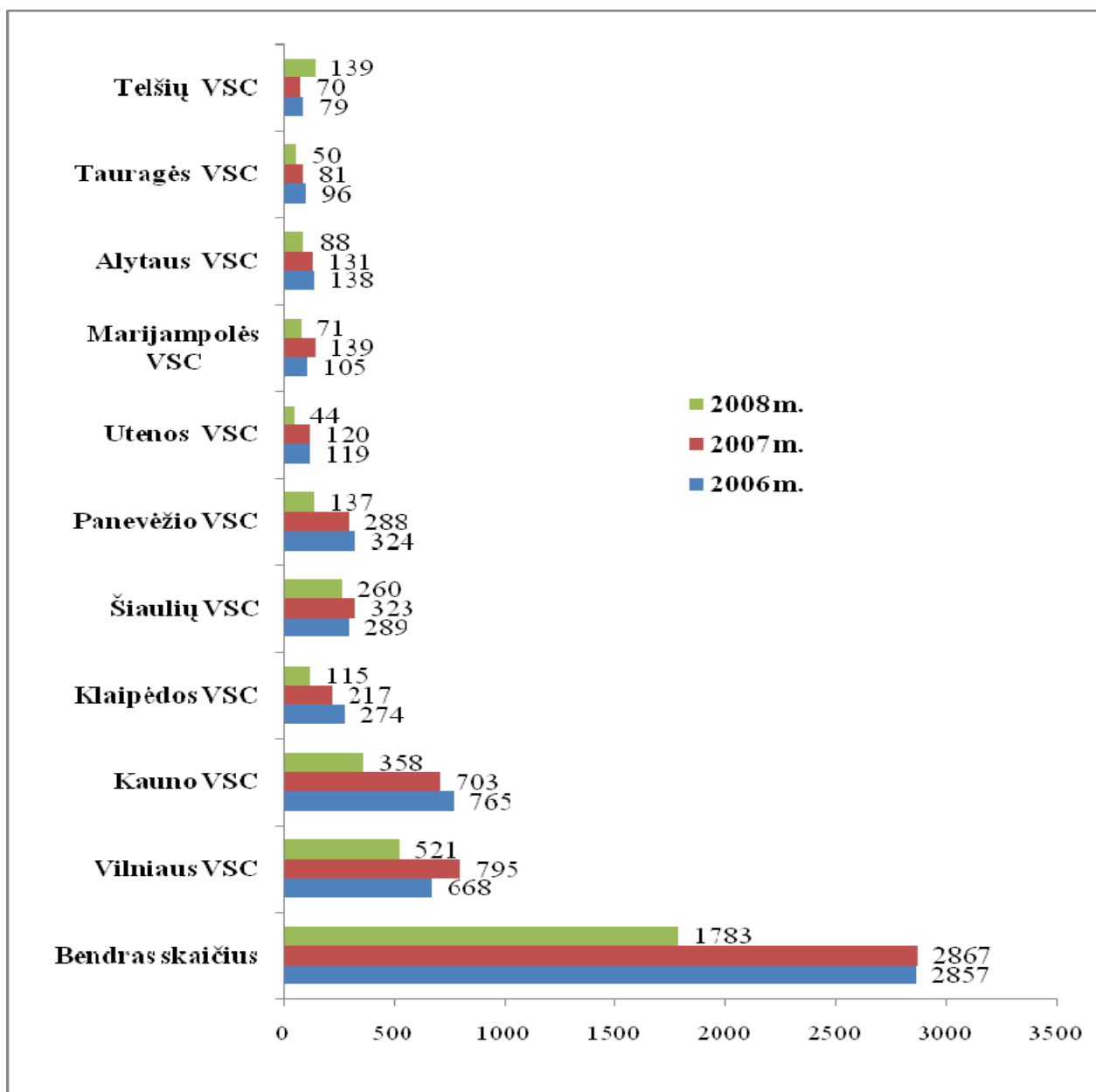
Teritorinė visuomenės sveikatos priežiūros įstaiga	2007 - 2008 m. Maisto tvarkymo subjekto visuomenės sveikatos saugos ekspertizė						
	Paraiškos gauti Maisto tvarkymo subjekto ekspertizės protokolą		Iš viso parengta Maisto tvarkymo subjekto ekspertizės protokolų		Maisto tvarkymo subjekto ekspertizės protokolų, kurių išvadose nurodoma, jog maisto tvarkymo subjekto veiklos sąlygos atitinka visuomenės sveikatos saugos teisės aktų reikalavimus		
	2007	2008 (sausio – spalio mėn.)	2007	2008 (sausio – spalio mėn.)	2007	2008 (sausio – spalio mėn.)	Metinis procentinis pokytis (%)*
<i>Vilniaus VSC</i>	812	701	795	521	792	499	↓3,8
<i>Kauno VSC</i>	720	369	703	358	694	348	↓1,5
<i>Klaipėdos VSC</i>	229	137	217	115	207	105	↓4,1
<i>Šiaulių VSC</i>	323	244	323	260	315	251	↓1,0
<i>Panevėžio VSC</i>	289	137	288	137	287	136	↓0,4
<i>Utenos VSC</i>	117	45	120	44	120	43	↓2,3
<i>Marijampolės VSC</i>	142	72	139	71	139	71	0,0
<i>Alytaus VSC</i>	131	88	131	88	131	88	0,0
<i>Tauragės VSC</i>	81	50	81	50	81	45	↓10,0
<i>Telšių VSC</i>	152	155	70	139	70	139	0,0
<i>Bendras skaičius</i>	2996	1998	2867	1783	2836	1725	↓2,2

*% - metinis procentinis pokytis skaičiuojamas, lyginant gautas paraiškas ir bendrą parengtų ekspertizės protokolų skaičių, skaičiuojant pažymų, kurių išvadose nurodoma, kad ūkinės komercinės veiklos sąlygos atitinka visuomenės sveikatos saugos teisės aktų reikalavimus 2007 m. su tais pačiais rodikliais 2008 m.

↑ - padidėjo; ↓ - sumažėjo

Valstybinės maisto ir veterinarijos tarnybos direktoriaus 2008 m. spalio 15 d. įsakymu Nr. B1-527 „Dėl Maisto tvarkymo subjektų patvirtinimo ir registravimo reikalavimų patvirtinimo“ (Žin., 2008, Nr. 123-4693) nuo 2008 m. spalio 26 d. pripažintas netekusiu galios Valstybinės maisto ir veterinarijos tarnybos direktoriaus 2005 m. gruodžio 29 d. įsakymas Nr. B1-727 „Dėl Maisto tvarkymo subjektų patvirtinimo reikalavimų patvirtinimo“ (Žin., 2005, Nr. 153-5668; 2007, Nr. 3-144, Nr. 99-4042), kuriuo vadovaujantis Tarnybai pavaldžios teritorinės visuomenės sveikatos priežiūros įstaigos išduodavo Maisto tvarkymo subjektų veiklos vykdymo sąlygų vertinimo protokolai, todėl, nuo šio įsakymo įsigaliojimo datos, Tarnybai pavaldžios teritorinės visuomenės sveikatos priežiūros įstaigos Maisto tvarkymo subjekto visuomenės sveikatos saugos

ekspertizės protokolų nebeišduoda. Analizuojant 2008 m. teritorinių visuomenės sveikatos priežiūros įstaigų išduotų Maisto tvarkymo subjekto visuomenės sveikatos saugos ekspertizės protokolų skaičių, vertinamas 2008 m. sausio – spalio mėn. (toliau – 2008 m.) išduotų šių protokolų skaičius.



13 paveikslas. 2006–2008 m. išduotų Maisto tvarkymo subjekto visuomenės sveikatos saugos ekspertizės protokolų skaičiaus palyginimas.

2008 m. Tarnybai pavaldžios teritorinės visuomenės sveikatos priežiūros įstaigos gavo 1998 paraiškas gauti Maisto tvarkymo subjekto ekspertizės protokolą. Buvo parengti 1783 Maisto tvarkymo subjekto ekspertizės protokolai (86,3 proc. gautų paraiškų): 1725 Maisto tvarkymo subjekto ekspertizės protokolų išvadose nurodoma, kad maisto tvarkymo subjekto veiklos sąlygos atitinka visuomenės sveikatos saugos teisės aktų reikalavimus (96,7 proc. visų atliktų ekspertizių). Tarnybai pavaldžios teritorinės visuomenės sveikatos priežiūros įstaigos parengė 1 raštą dėl maisto tvarkymo subjekto gauto ekspertizės protokolo pateikus klaidingą informaciją, suklastotus dokumentus, taip pat nuslėpus faktus, dėl kurių ekspertizės protokolas neturėjo būti išduotas bei 11 raštų dėl maisto tvarkymo subjekto vykdomos veiklos neatitikimo visuomenės sveikatos saugos reikalavimų.

31 lentelėje lyginant 2007–2008 m. vykdytos maisto tvarkymo subjektų ekspertizės duomenis, nustatyta, kad bendras gautų paraiškų gauti Maisto tvarkymo subjekto ekspertizės protokolą skaičius, 2008 m. sumažėjo 33,3 proc. lyginant su 2007 m. 2008 m. parengta daugiau ekspertizės protokolų Telšių, Šiaulių, Panevėžio bei Marijampolės visuomenės sveikatos centruose daugiau nei 2007 m. Analizuojant parengtus Maisto tvarkymo subjekto ekspertizės protokolus ir iš jų vertinant Maisto tvarkymo subjekto ekspertizės protokolus, kurių išvadose nurodoma, jog maisto tvarkymo subjekto veiklos sąlygos atitinka visuomenės sveikatos saugos teisės aktų reikalavimus, nustatyta, kad tokių ekspertizių protokolų skaičius 2008 m. lyginant su 2007 m. sumažėjo 2,2 proc. – labiausiai sumažėjo Tauragės visuomenės sveikatos centre.

13 paveiksle lyginant 2006–2008 m. teritorinių visuomenės sveikatos priežiūros įstaigų parengtus ir išduotus Maisto tvarkymo subjekto ekspertizės protokolus pastebima, kad 2007 m., palyginti su 2006 m., išduotų ekspertizės protokolų skaičius išaugo Vilniaus, Šiaulių ir Marijampolės apskrityse. Visos kitos teritorinės visuomenės sveikatos priežiūros įstaigos 2007 m. Maisto tvarkymo subjektų visuomenės sveikatos saugos ekspertizių protokolų išdavė beveik tiek pat ekspertizės protokolų kiek ir 2006 m.

01.01.01.03.02. priemonė - Dalyvavimas teritorijų planavimo ir valstybinės statybų priežiūros procese. Fizinių ir juridinių asmenų skundų, prašymų ir pranešimų tyrimas.

Dalyvavimas teritorijų planavimo ir valstybinės statybų priežiūros procese

2008 m. Tarnybai pavaldžios teritorinės visuomenės sveikatos priežiūros įstaigos peržiūrėjo 3857 teritorijų planavimo dokumentus bei parengė 3878 sąlygas teritorijų planavimo dokumentams. Taip pat buvo peržiūrėti 14683 statinių projektai ir parengtos 7670 sąlygų statinių projektavimui. 2008 m. 6159 statiniai teritorinių visuomenės sveikatos priežiūros įstaigų specialistų buvo pripažinti tinkamais naudoti.

2008 m. Tarnybai pavaldžios teritorinės visuomenės sveikatos priežiūros įstaigos gavo 70 skundų dėl teritorijų planavimo ir valstybinės statybų priežiūros proceso, išnagrinėjo 63 skundus (24 skundai buvo pagrįsti / iš dalies pagrįsti, 39 skundai – nepagrįstas), 7 skundai buvo persiųsti nagrinėti kitoms kompetentingoms institucijoms.

32 lentelėje analizuojant 2007–2008 m. teritorinių visuomenės sveikatos priežiūros įstaigų dalyvavimą teritorijų planavimo ir valstybinės statybų priežiūros procese, pastebima, kad 2008 m. lyginant su 2007 m., dauguma teritorinių visuomenės sveikatos priežiūros įstaigų parengė daugiau sąlygų teritorijų planavimo dokumentams (2008 m. mažiau nei 2007 m. šių sąlygų parengė Kauno, Klaipėdos ir Utenos visuomenės sveikatos centrai). Lyginant 2007–2008 m. parengtų statinių projektavimo sąlygų skaičių, nustatyta, kad bendrai šių sąlygų 2008 m. parengta 2,7 proc. mažiau nei 2007 m., tačiau analizuojant parengtų statinių projektavimo sąlygų skaičių pagal teritorines visuomenės sveikatos priežiūros įstaigas, nustatyta, kad Vilniaus visuomenės sveikatos centras šių sąlygų parengė beveik 52 proc. daugiau nei 2007 m., taip pat 2008 m. daugiau nei 2007 m. šių sąlygų parengė Klaipėdos, Šiaulių, Utenos ir Tauragės visuomenės sveikatos centrų specialistai. Vertinant 2007–2008 m. peržiūrėtų teritorijų planavimo dokumentų ir statinių projektų skaičių, pastebima, kad 2008 m. šių dokumentų peržiūrėta daugiau nei 2007 m.: teritorijų planavimo dokumentų peržiūrėta 7 proc. daugiau, o statinių projektų peržiūrėta 20,1 proc. daugiau nei 2007 m. Analizuojant peržiūrėtų dokumentų skaičių pagal atskiras teritorines visuomenės sveikatos priežiūros įstaigas, matyti, kad dauguma teritorinių visuomenės sveikatos priežiūros įstaigų šių dokumentų 2008 m. peržiūrėjo daugiau nei 2007 m. – teritorijų planavimo dokumentų 2008 m. mažiau nei 2007 m. peržiūrėjo Panevėžio, Utenos ir Alytaus visuomenės sveikatos centrai, o statinių projektų mažiau peržiūrėjo tik Alytaus visuomenės sveikatos centras.

32 lentelėje vertinant 2007–2008 m. pripažintų tinkamais naudoti statinių skaičių, matyti, kad 2008 m. pripažintų tinkamais naudoti statinių skaičius, lyginant su 2007 m., išaugo 7,4 proc. Analizuojant šį kitimą pagal atskiras teritorines visuomenės sveikatos priežiūros įstaigas, matyti, kad daugumoje jų statinių pripažintų tinkamais naudoti skaičius 2008 m., lyginant su 2007 m., išaugo. Statinių pripažintų tinkamai naudoti skaičius 2008 m. sumažėjo tik Tauragės visuomenės sveikatos centre.

32 lentelė. 2007–2008 m. dalyvavimas teritorijų planavimo ir valstybinės statybų priežiūros procese.

<i>Teritorinė visuomenės sveikatos priežiūros įstaiga</i>	2007 m. - 2008 m. Dalyvavimas teritorijų planavimo ir valstybinės statybų priežiūros procese														
	Parengtos sąlygos teritorijų planavimo dokumentams			Parengtos statinių projektavimo sąlygos			Peržiūrėti teritorijų planavimo dokumentai			Peržiūrėti statinių projektai			Statiniai, pripažinti tinkamais naudoti		
	2007	2008	%*	2007	2008	%*	2007	2008	%*	2007	2008	%*	2007	2008	%*
<i>Vilniaus VSC</i>	264	292	↑9,6	151	314	↑51,9	461	487	↑5,3	2911	3073	↑5,3	1096	1244	↑11,9
<i>Kauno VSC</i>	832	809	↓2,8	1819	1384	↓23,9	762	790	↑3,5	2251	2421	↑7,0	1541	1609	↑4,2
<i>Klaipėdos VSC</i>	1341	1216	↓9,3	2204	2286	↑3,6	577	1089	↑47,0	2003	2983	↑32,9	653	733	↑10,9
<i>Šiaulių VSC</i>	614	674	↑8,9	511	537	↑4,8	377	397	↑5,0	1511	1741	↑13,2	452	544	↑16,9
<i>Panevėžio VSC</i>	99	145	↑31,7	126	100	↓20,6	635	406	↓36,1	887	1181	↑24,9	374	398	↑6,0
<i>Utenos VSC</i>	401	274	↓31,7	1332	1551	↑14,1	353	103	↓29,2	675	1185	↑43,0	351	457	↑23,2
<i>Marijampolės VSC</i>	50	89	↑43,8	527	284	↓46,1	135	156	↑13,5	408	489	↑16,6	294	295	↑0,3
<i>Alytaus VSC</i>	65	113	↑42,5	782	723	↓7,5	180	174	↓3,3	900	780	↓13,3	314	432	↑27,3
<i>Tauragės VSC</i>	109	117	↑6,8	219	290	↑24,5	28	124	↑77,4	158	518	↑69,5	478	278	↓41,8
<i>Telšių VSC</i>	86	149	↑42,3	209	201	↓3,8	79	131	↑39,7	23	312	↑92,6	151	169	↑10,7
<i>Bendras skaičius</i>	3861	3878	↑0,4	7880	7670	↓2,7	3587	3857	↑7,0	11727	14683	↑20,1	5704	6159	↑7,4

%* - metinis procentinis pokytis skaičiuojamas, lyginant 2007 m. ir 2008 m. rodiklius. ↑ - padidėjo; ↓ - sumažėjo

01.01.01.03.03. priemonė - Dalyvavimas profesinės sveikatos užtikrinimo ir profesinių ligų nustatymo procese.

Dalyvavimas profesinės sveikatos užtikrinimo ir profesinių ligų nustatymo procese

2008 m. Tarnybai pavaldžių teritorinių visuomenės sveikatos priežiūros įstaigų specialistai dalyvavo 974 profesinių ligų priežasčių tyrimo ir patvirtinimo komisijų darbe bei patvirtino 4940 dirbančiųjų sveikatai kenksmingų veiksnių poveikyje ir pavojingą darbą dirbančiųjų kontingento sąrašų. 2007 m. Tarnybai pavaldžios teritorinės visuomenės sveikatos priežiūros įstaigos patvirtino 4736 sąrašus (kontingentus) asmenų, dirbančių galimos profesinės rizikos sąlygomis, bei dalyvavo 1295 profesinių ligų priežasčių tyrimo ir patvirtinimo komisijų posėdžiuose. Lyginant 2007–2008 m. metų duomenis, matyti, kad teritorinių visuomenės sveikatos priežiūros įstaigų specialistai 2008 m. dalyvavo 24,8 proc. profesinių ligų priežasčių tyrimo ir patvirtinimo

komisijų darbe nei 2007 m., bet 2008 m. patvirtino 4,1 proc. daugiau dirbančiųjų sveikatai kenksmingų veiksmų poveikyje ir pavojingą darbą dirbančiųjų kontingento sąrašų nei 2007 m.

NVSPL 2008 m., dalyvaudama profesinės sveikatos užtikrinimo ir profesinių ligų nustatymo procese, atliko 5 cheminius tyrimus bei 544 fizikinius matavimus.

01.01.01.03.04. priemonė - Pavojaus ir rizikos analizės bei avarijų likvidavimo planų derinimas. Žmonių apsinuodijimo aplinkybių ir eigos tyrimas.

Pavojaus ir rizikos analizės bei avarijų likvidavimo planų derinimas. Žmonių apsinuodijimo aplinkybių ir eigos tyrimas

2008 m. Tarnybai pavaldžios teritorinės visuomenės sveikatos priežiūros įstaigos suderino 97 pavojaus ir rizikos analizės bei avarijų likvidavimo planus bei parengė ir išsiuntė 3 raštus kompetentingoms institucijoms. 2007 m. teritorinių visuomenės sveikatos priežiūros įstaigų specialistai suderino 210 pavojaus ir rizikos analizės bei avarijų likvidavimo planų, t. y. 2008 m. buvos suderinta 53,8 proc. mažiau pavojaus ir rizikos analizės bei avarijų likvidavimo planų nei 2007 m.

2008 m. teritorinių visuomenės sveikatos priežiūros įstaigų specialistai surašė 2137 žmonių apsinuodijimo aplinkybių ir eigos tyrimo protokolus bei parengė ir išsiuntė 208 raštus kompetentingoms institucijoms. 2007 m. pagal iš asmens sveikatos priežiūros įstaigų gautus pranešimus teritorinės visuomenės sveikatos priežiūros įstaigos atliko 2056 žmonių apsinuodijimų aplinkybių ir eigos tyrimus, t. y. 2008 m. tokių atvejų buvo 3,8 proc. daugiau nei 2007 m.

01.01.01.03.05. priemonė - Dalyvavimas planuojamos ūkinės veiklos poveikio visuomenės sveikatai ir aplinkai vertinimo procese. Fizinių ir juridinių asmenų skundų, prašymų ir pranešimų tyrimas.

Dalyvavimas planuojamos ūkinės veiklos poveikio visuomenės sveikatai ir aplinkai vertinimo procese

2008 m. Tarnybai pavaldžių teritorinių visuomenės sveikatos priežiūros įstaigų dalyvavimas planuojamos ūkinės veiklos poveikio visuomenės sveikatai ir aplinkai vertinimo procese pateiktas 33 lentelėje.

33 lentelė. Teritorinių visuomenės sveikatos priežiūros įstaigų 2008 m. dalyvavimas planuojamos ūkinės veiklos poveikio visuomenės sveikatai ir aplinkai vertinimo procese.

	2008 m.
Dalyvavimas planuojamos ūkinės veiklos strateginio pasekmių aplinkai vertinimo (toliau- SPAV) procese	
nagrinėti SPAV atrankos dokumentai	153
nagrinėti SPAV apimties nustatymo dokumentai	21
nagrinėtos SPAV ataskaitos	41
Dalyvavimas planuojamos ūkinės veiklos (toliau- PŪV) poveikio aplinkai vertinimo (toliau- PAV) procese	
Dalyvavimas PŪV atrankoje dėl PAV būtinumo:	
gautos atrankos išvados dėl PAV būtinumo	233
pateikti prašymai persvarstyti atrankos išvadą dėl PAV būtinumo	9

Planuojamos ūkinės veiklos PAV programos:		
nagrinėtos PAV programos:		74
	<i>PAV programos, kurioms pritarta be pakartotino derinimo</i>	54
	<i>PAV programos, kurioms pritarta pakartotinai derinant</i>	20
	<i>PAV programos, kurioms iš viso nepritarta</i>	0
Planuojamos ūkinės veiklos PAV ataskaitos:		
nagrinėtos PAV ataskaitos:		61
	<i>PAV ataskaitos, kurių išvadoms pritarta be pakartotino derinimo</i>	32
	<i>PAV ataskaitos, kurių išvadoms pritarta pakartotinai derinant</i>	24
	<i>PAV ataskaitos, kurių išvadoms iš viso nepritarta</i>	5
Dalyvavimas planuojamos ūkinės veiklos poveikio visuomenės sveikatai vertinimo (toliau- PVSV) procese		
Planuojamos ūkinės veiklos PVSV atrankos sprendimai:		
atlikti PVSV atrankos sprendimai:		606
	<i>PVSV atrankos sprendimai, kad PVSV privalomas</i>	92
	<i>PVSV atrankos sprendimai, kad PVSV neprivalomas</i>	514
Planuojamos ūkinės veiklos PVSV ataskaitos:		
nagrinėtos PVSV ataskaitos:		119
	<i>PVSV ataskaitos, kurių išvadoms pritarta be pakartotino derinimo</i>	70
	<i>PVSV ataskaitos, kurių išvadoms pritarta pakartotinai derinant</i>	43
	<i>PVSV ataskaitos, kurių išvadoms iš viso nepritarta</i>	6

34 lentelė. 2007 – 2008 m. dalyvavimas planuojamos ūkinės veiklos poveikio visuomenės sveikatai ir aplinkai vertinimo procese.

<i>Teritorinė visuomenės sveikatos priežiūros įstaiga</i>	2007 – 2008 m. dalyvavimas planuojamos ūkinės veiklos SPAV procese								
	Nagrinėti SPAV atrankos dokumentai			Nagrinėti SPAV apimties nustatymo dokumentai			Nagrinėtos SPAV ataskaitos		
	2007	2008	%*	2007	2008	%*	2007	2008	%*
<i>Vilniaus VSC</i>	9	10	↑10,0	7	1	↓85,7	7	3	↓57,1
<i>Kauno VSC</i>	23	76	↑69,7	2	3	↑33,3	3	5	↑40,0
<i>Klaipėdos VSC</i>	11	10	↓10,0	6	1	↓83,3	2	5	↑60,0
<i>Šiaulių VSC</i>	7	7	0,0	8	1	↓87,5	6	4	↓33,3
<i>Panevėžio VSC</i>	7	16	↑56,3	2	1	↓50,0	2	1	↓50,0
<i>Utenos VSC</i>	9	13	↑30,8	3	6	↑50,0	4	5	↑20,0
<i>Marijampolės VSC</i>	9	2	↓77,8	8	0	↓100,0	2	3	↑33,3
<i>Alytaus VSC</i>	0	11	↑100,0	3	2	↓33,3	1	3	↑66,7
<i>Tauragės VSC</i>	8	1	↓87,5	3	1	↓66,7	3	2	↓33,3
<i>Telšių VSC</i>	5	7	↑28,6	5	5	0,0	4	10	↑60,0
Bendras skaičius	88	153	↑42,5	47	21	↓55,3	34	41	↑20,6

%* - metinis procentinis pokytis skaičiuojamas, lyginant 2007 m. ir 2008 m. rodiklius; ↑ - padidėjo; ↓ - sumažėjo

Iš viso 2008 m. Tarnybai pavaldžiose teritorinėse visuomenės sveikatos priežiūros įstaigose dirbantys visuomenės sveikatos specialistai nagrinėjo 153 planuojamos ūkinės veiklos strateginio pasekmių aplinkai vertinimo (toliau – SPAV) atrankas, 21 SPAV apimties nustatymo dokumentą ir 41 SPAV ataskaitą. Vertinant 2007 m. teritorinių visuomenės sveikatos priežiūros įstaigų dalyvavimą SPAV procese, pastebima kad 2008 m. buvo nagrinėta daugiau SPAV atrankos dokumentų bei SPAV ataskaitų nei 2007 m., tačiau mažiau nagrinėta SPAV apimties nustatymo dokumentų. Atskirų teritorinių visuomenės sveikatos priežiūros įstaigų 2007–2008 m. dalyvavimas SPAV procese pateiktas 34 lentelėje.

Tarnybai pavaldžios teritorinės visuomenės sveikatos priežiūros įstaigos (33 lentelė) 2008 m. dalyvaudamos planuojamos ūkinės veiklos poveikio aplinkai vertinimo (toliau – PAV)

procesė iš viso gavo išnagrinėti 233 atrankos išvadas dėl PAV būtinumo (13,7 proc. daugiau nei 2008 m.) bei pateikė 9 prašymus (47,1 proc. mažiau nei 2007 m.) persvarstyti atrankos išvadą dėl PAV būtinumo.

Tarnybai pavaldžioms teritorinės visuomenės sveikatos priežiūros įstaigoms 2008 m. buvo pateiktos derinti 74 planuojamos ūkinės veiklos PAV programos (2007 m. jų buvo pateikta 159, t. y. 48,3 proc. daugiau nei 2008 m.) (33 lentelė). 54 PAV programoms (73 proc. visų 2008 m. nagrinėtų PAV programų) teritorinių visuomenės sveikatos priežiūros įstaigų visuomenės sveikatos specialistai pritarė be pakartotinio derinimo, o 20 PAV programoms (27 proc. visų nagrinėtų PAV programų) – pritarė pakartotinai derinant. Lyginant 2007–2008 m. išnagrinėtų PAV programų, kurioms pritarė be pakartotinio derinimo skaičių, pastebima, kad 2008 m. PAV programų, kurioms pritarė, skaičius 4,5 proc. didesnis nei 2007 m. (2007 m. PAV programos kurioms pritarė be pakartotinio derinimo, sudarė 61,6 proc. visų 2007 m. nagrinėtų programų).

2008 m. teritorinėms visuomenės sveikatos priežiūros įstaigoms buvo pateikta 61 planuojamos ūkinės veiklos PAV ataskaita (2007 m. buvo pateiktos 127 planuojamos ūkinės veiklos PAV ataskaitos, t. y. 50,4 proc. daugiau nei 2008 m.) (33 lentelė). 2008 m. 32 PAV ataskaitų išvadoms (52,5 proc. visų nagrinėtų PAV ataskaitų) buvo pritarė be pakartotinio derinimo, 24 PAV ataskaitų išvadoms (39,3 proc. visų nagrinėtų PAV ataskaitų) pritarė pakartotinai derinant, tik 5 PAV ataskaitoms, arba 8,1 proc. visų nagrinėtų PAV ataskaitų, visuomenės sveikatos specialistai iš viso nepritarė. Vertinant 2007–2008 m. teritorinių visuomenės sveikatos priežiūros įstaigų išnagrinėtų PAV ataskaitų, kurių išvadoms pritarė be pakartotinio derinimo, skaičių, nustatyta, kad 2008 m. jų skaičius sumažėjo 26,4 proc. lyginant su 2007 m. šių ataskaitų skaičiumi, tuo pačiu 2008 m. didesnis procentas nei 2007 m. buvo PAV ataskaitų, kurių išvadoms pritarė pakartotinai derinant arba iš viso nepritarė.

2008 m. teritorinės visuomenės sveikatos priežiūros įstaigos iš viso atliko 606 PVSV atrankas, iš jų 92 PVSV atrankų, 15,2 proc. visų 2008 m. atliktų PVSV atrankų, metu priimtas sprendimas, kad PVSV privalomas, ir dauguma PVSV atrankos sprendimų, kad PVSV neprivalomas (84,8 proc. visų 2008 m. atliktų PVSV atrankos sprendimų). Vertinant 2007–2008 m. teritorinių visuomenės sveikatos priežiūros įstaigų atliktų PVSV sprendimų skaičių, nustatyta, kad 2008 m. 4,2 proc., lyginant su 2007 m., sumažėjo PVSV atrankos sprendimų, kad PVSV privalomas, ir išaugo PVSV atrankos sprendimų, kad PVSV neprivalomas, skaičius (33 lentelė).

2008 m. teritorinių visuomenės sveikatos priežiūros įstaigų visuomenės sveikatos specialistai išnagrinėjo 119 PVSV ataskaitų (33 lentelė), o tai 19,6 proc. mažiau nei 2007 m. 2008 m. iš visų išnagrinėtų PVSV ataskaitų 70 ataskaitų (58,8 proc. visų nagrinėtų PVSV ataskaitų) išvadoms buvo pritarė be pakartotinio derinimo, 43 PVSV ataskaitų (36,1 proc. visų nagrinėtų PVSV ataskaitų) išvadoms pritarė pakartotinai derinant, 6 PVSV ataskaitų (5,0 proc. visų nagrinėtų PVSV ataskaitų) išvadoms visuomenės sveikatos specialistai iš viso nepritarė. Vertinant 2007–2008 m. visuomenės sveikatos specialistų išnagrinėtas PVSV ataskaitas, pastebima, kad 2008 m. PVSV ataskaitų, kurių išvadoms pritarė be pakartotinio derinimo, skaičius, lyginant su 2007 m., sumažėjo 0,7 proc. 2008 m. 9,1 proc., lyginant su 2007 m., išaugo PVSV ataskaitų, kurių išvadoms pritarė pakartotinai derinant, skaičius.

01.01.01.03.06. priemonė - Vaikų ugdymo įstaigų valgiaraščių ir maitinimui tiekiamų maisto produktų asortimento derinimas.

Vaikų ugdymo įstaigų valgiaraščių ir maitinimui teikiamų maisto produktų asortimento derinimas

2008 m. Tarnybai pavaldžioms teritorinės visuomenės sveikatos priežiūros įstaigoms buvo pateikta derinti 3261 vaikų ugdymo įstaigų valgiaraštis, iš jų suderinti 2616 valgiaraščiai, t. y. 80,2 proc. visų derinti teiktų valgiaraščių. Nesuderinti 645 valgiaraščiai (19,8 proc. visų derinti teiktų valgiaraščių) buvo gražinti pataisyti. Lyginant su 2007 m. derintais valgiaraščiais, pastebima, kad 2008 m. derinti pateikta 31,5 proc. daugiau valgiaraščių nei 2007 m. (2007 m. teritorinėms visuomenės sveikatos priežiūros įstaigoms pateikti suderinti 2233 valgiaraščiai). Vertinant 2007–2008 m. suderintų valgiaraščių procentinę dalį pagal gautų derinti valgiaraščių skaičių, matyti, kad 2008 m. 9,8 proc. sumažėjo suderintų valgiaraščių skaičius ir padaugėjo valgiaraščių, kurie buvo teikti pataisymui (2007 m. suderinti buvo 2007 valgiaraščiai).

2008 m. teritorinėms visuomenės sveikatos priežiūros įstaigoms pateiktas derinti 1091 maitinimui teikiamų maisto produktų asortimentas, iš kurių visuomenės sveikatos specialistai suderino 944, t. y. 86,5 proc. visų teiktų derinti maitinimui teikiamų maisto produktų asortimentų. Analizuojant 2007–2008 m. teritorinių visuomenės sveikatos priežiūros įstaigų gautų derinti ir suderintų maisto produktų asortimentų skaičių, pastebima, kad 2008 m. 28,4 proc., lyginant su 2007 m., išaugo gautų derinti maitinimui teikiamų maisto produktų asortimentų skaičius (2007 m. gauti 781 maitinimui teikiamų maisto produktų asortimentas), tačiau 2008 m., lyginant su 2007 m., 12,9 proc. sumažėjo teritorinių visuomenės sveikatos priežiūros specialistų suderintų maitinimui teikiamų maisto produktų asortimentų skaičius (2007 m. iš gautų derinti maitinimui teikiamų maisto produktų asortimentų, suderinti buvo 99,4 proc.).

01.01.01.03.07. priemonė - Planuojamo nuodingų medžiagų poveikio sveikatai išankstinio vertinimo išvadų, Leidimų įsigyti, parduoti ar kitaip perleisti nuodingąją medžiagą, Asmens kompetencijos verstis veikla, susijusia su nuodingosiomis medžiagomis, liudijimų išdavimas.

Planuojamo nuodingųjų medžiagų poveikio sveikatai išankstinio vertinimo išvadų išdavimas

2008 m. Tarnybai pavaldžios teritorinės visuomenės sveikatos priežiūros įstaigos gavo 15 prašymų planuojamo nuodingųjų medžiagų poveikio sveikatai išankstinio vertinimo išvadai gauti, šiuose subjektuose atliko 15 patikrinimų. Teritorinės visuomenės sveikatos priežiūros įstaigos prašymų planuojamo nuodingųjų medžiagų poveikio sveikatai išankstinio vertinimo išvadai išduoti buvo gavę ir 2007 m. pabaigoje, todėl tenkindami 2007 m. pabaigoje ir 2008 m. gautus prašymus, parengė 17 planuojamo nuodingųjų medžiagų poveikio sveikatai išankstinio vertinimo išvadų.

Tarnybai pavaldžios teritorinės visuomenės sveikatos priežiūros įstaigos 2007 m. gavo 101 prašymą išduoti planuojamo nuodingųjų medžiagų poveikio sveikatai išankstinio vertinimo išvadas – 2008 m. tokių prašymų buvo gauta 85,1 proc. mažiau. 2007 m. buvo išduota 100 planuojamo nuodingųjų medžiagų poveikio sveikatai išankstinio vertinimo išvadų, 2008 m. šių išvadų išduota 83 proc. mažiau nei 2007 m.

01.01.01.03.08. priemonė - Išlygos geriamojo vandens toksinio (cheminio) rodiklio ribinei vertei taikymo sąlygų išdavimas ir Natūralaus mineralinio vandens pripažinimas Lietuvos Respublikoje. Epidemiologinio tyrimo atlikimas ir laboratorinių tyrimų dėl geriamojo vandens organizavimas.

Epidemiologinio tyrimo atlikimas ir laboratorinių tyrimų dėl geriamojo vandens organizavimas

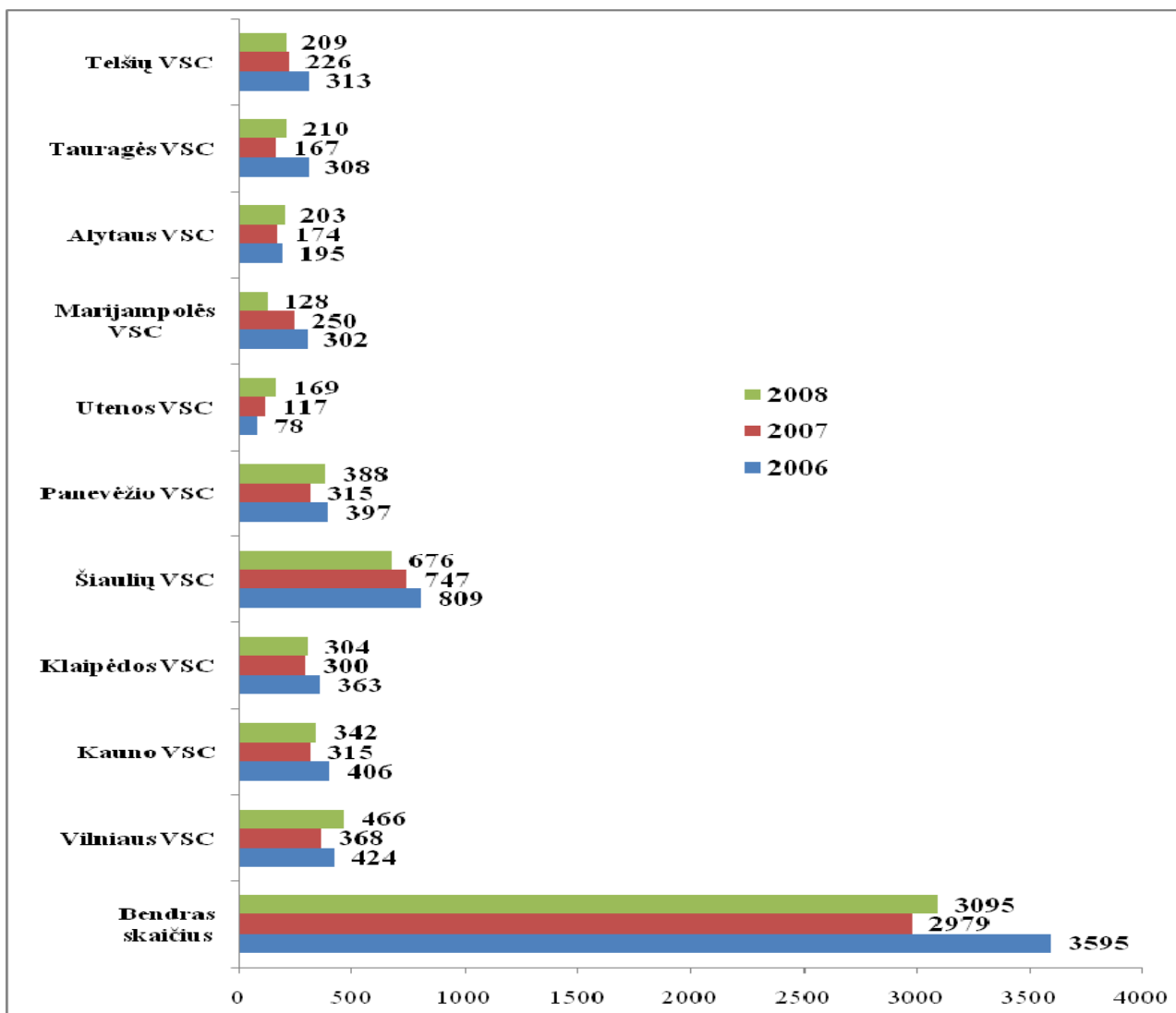
Atlikus šachtinių šulinių vandens 2008 m. tyrimų duomenų analizę, nustatyta, kad 2008 m. 42,1 proc. tirtų šulinių vanduo užterštas nitratais ir nitritais (vertinant nitritų / nitratų santykį) (t. y. 4 proc. mažiau nei 2007 m.), 32,6 proc. – nustatyta padidinta mikrobinė tarša (t. y. 4,6 proc. daugiau nei 2007 m.). 2008 m. Lietuvoje (Panevėžio apskrityje) užregistruotas 1 kūdikio apsinuodijimo nitratais užterštu šachtinių šulinių vandeniui atvejis (2005 m. tokių atvejų buvo 5, 2006 m. – 2, 2007 m. – 3).

35 lentelėje pateikiama 2005–2008 m. teritorinių visuomenės sveikatos priežiūros įstaigų gautų pranešimų iš asmens sveikatos priežiūros įstaigų skaičius, šachtinių šulinių mėginių skaičius procentais, kurie neatitiko reglamentuojamų mikrobiologinių rodiklių ir reglamentuojamų nitratų ir nitritų kiekio bei kūdikių apsinuodijimų nitratais ir nitritais, vartojant šachtinių šulinių vandenį, skaičius. Iš lentelėje pateiktų duomenų pastebima, kad nuo 2005 m. iki 2007 m. mažėjo, tačiau 2008 m. šiek tiek vėl išaugo teritorinių visuomenės sveikatos priežiūros įstaigų gautų pranešimų apie nėsčiąsias, vartojančias šachtinių šulinių vandenį, skaičius. 14 paveiksle pateikiamas atskirų teritorinių visuomenės sveikatos priežiūros įstaigų gautų pranešimų iš asmens sveikatos priežiūros įstaigų apie nėsčiąsias, vartojančias maistui šachtinių šulinių vandenį, skaičius 2006–2008 m.

35 lentelė. 2005–2008 m. teritorinių visuomenės sveikatos priežiūros įstaigų gauti pranešimai iš asmens sveikatos priežiūros įstaigų apie nėsčiąsias, vartojančias šulinių vandenį, šulinių vandens mėginių skaičius procentais, kurie neatitiko reglamentuojamų mikrobiologinių rodiklių, nitratų / nitritų kiekio bei užregistruoti kūdikiai, kurie apsinuodijo nitratais ir nitritais, vartodami šulinio vandenį.

Pavadinimas	Skaičius			
	2005	2006	2007	2008
Pranešimų, gautų iš asmens sveikatos priežiūros įstaigų, skaičius	4005	3595	2979	3095
Šulinių vandens mėginiai, kurie neatitiko reglamentuotų mikrobiologinių rodiklių (proc. %)	37 %	32 %	28 %	33 %
Šulinių vandens mėginiai, kurie neatitiko reglamentuotų nitratų/nitritų kiekio (proc. %)	29 %	31 %	46 %	42 %
Kūdikių apsinuodijimų atvejų skaičius	5 (Panevėžio, Šiaulių, Vilniaus apskr.)	2 (Šiaulių, Vilniaus apskr.)	3 (Šiaulių, Alytaus apskr.)	1 (Panevėžio apskr.)

14 paveiksle išanalizavus atskirų teritorinių visuomenės sveikatos priežiūros įstaigų gautų pranešimų iš asmens sveikatos priežiūros įstaigų apie nėsčiąsias, vartojančias maistui šachtinių šulinių vandenį, skaičių 2006–2008 m., pastebima, kad 2007 m. beveik visos teritorinės visuomenės sveikatos priežiūros įstaigos gavo mažiau pranešimų nei 2006 m. Utenos visuomenės sveikatos centras 2007 m. pranešimų apie nėsčiąsias, vartojančias maistui šachtinių šulinių vandenį, gavo daugiau nei 2006 m. 2008 m. bendrai šių pranešimų gauta daugiau nei 2007 m.. 2008 m. daugiau pranešimų nei 2007 m. gavo: Vilniaus, Kauno, Klaipėdos, Panevėžio, Utenos, Alytaus ir Tauragės visuomenės sveikatos centrai.



14 paveikslas. 2006–2008 m. Tarnybai pavaldžių teritorinių visuomenės sveikatos priežiūros įstaigų gauti asmens sveikatos priežiūros įstaigų pranešimai apie nėsčiąsias, vartojančias maistui šulinių vandenį.

2008 m. teritorinės visuomenės sveikatos priežiūros įstaigos, gavusios 3095 asmens sveikatos priežiūros įstaigų pranešimus apie nėsčiąsias ir kūdikius iki 6 mėn., vartojančius šachtinių šulinių vandenį bei ištyrusios 3138 šachtinius šulinius, šachtinių šulinių vandens vartotojams pateikė 3093 informacijas apie šachtinių šulinių vandens kokybę.

36 lentelėje pateikiami 2007–2008 m. teritorinių visuomenės sveikatos priežiūros organizuotų mikrobiologinių šachtinių šulinių vandens tyrimų rezultatai. 2007 m. daugiausiai šachtinių šulinių vandens mėginių, kuriuose nustatyta mikrobiologinė tarša, buvo Utenos apskrityje – mėginiai, kuriuose mikrobiologinė tarša viršijo leidžiamas normas, sudarė net 83,8 proc. visų mėginių, tirtų dėl mikrobiologinės taršos. 2008 m. daugiau šachtinių šulinių vandens mėginių, kurie neatitiko mikrobiologinių taršos reikalavimų buvo Marijampolės (čia mėginiai, kurie neatitiko teisės aktų reikalavimų dėl mikrobiologinės šachtinių šulinių vandens taršos, sudarė 78,4 proc. visų tirtų mėginių šiam rodikliui nustatyti), Kauno (mėginiai, kurie neatitiko mikrobiologinės taršos reikalavimų, sudarė 56,9 proc. visų mikrobiologiniams rodikliams nustatyti mėginių) bei Panevėžio (mėginiai, kurie neatitiko nustatytų mikrobiologinės taršos reikalavimų, sudarė 52,4 proc. visų tirtų mėginių mikrobiologiniams rodikliams nustatyti) apskrityse. 2008 m. mažiausiai mėginių, kurie neatitiko mikrobiologinės taršos reikalavimų, buvo Tauragės (šie mėginiai sudarė 4,8 proc. visų tirtų mėginių mikrobiologiniam užterštumui nustatyti), Alytaus (mėginiai, neatitikę mikrobiologinės taršos reikalavimų, sudarė 11,3 proc. visų tirtų mėginių

mikrobiologiniams rodikliams nustatyti), Klaipėdos (šie mėginiai sudarė 20,4 proc. visų tirtų mėginių mikrobiologiniam užterštumui nustatyti) bei Šiaulių (šie mėginiai sudarė 20,6 proc. visų tirtų mėginių mikrobiologiniams rodikliams šachtinių šulinių vandenyje nustatyti) apskrityse. Lyginant 2007–2008 m. mėginių neatitikusių mikrobiologinio užterštumo reikalavimų šachtinių šulinių vandenyje, pastebime, kad tokių mėginių skaičius 2008 m. sumažėjo Vilniaus (2008 m., lyginat su 2007 m., mėginių, neatitikusių mikrobiologinio užterštumo reikalavimų, sumažėjo 5,6 proc.), Klaipėdos (sumažėjo 10,2 proc.), Utenos (sumažėjo net 33,2 proc.), Tauragės (mėginių, neatitikusių mikrobiologinės taršos reikalavimų, 2008 m. buvo 23,9 proc. mažiau nei 2007 m.) bei Telšių (2008 m. šių mėginių sumažėjo 3,7 proc.) apskrityse. 2008 m., lyginant su 2007 m., mikrobiologinės taršos neatitikusių mėginių skaičius labiausiai išaugo Marijampolės apskrityje – čia tokių mėginių 2008 m. buvo net 59,7 proc. daugiau nei 2007 m. 2008 m. 37,9 proc. daugiau nei 2007 m. mikrobiologinės taršos reikalavimų neatitikusių mėginių buvo Panevėžio apskrityje; 21,7 proc. – Kauno apskrityje.

36 lentelė. 2007–2008 m. Tarnybai pavaldžių teritorinių visuomenės sveikatos priežiūros įstaigų ištirtų šachtinių šulinių mikrobiologinės taršos rodikliai.

Teritorinė visuomenės sveikatos priežiūros įstaiga	2007–2008 m. mikrobiologinis šulinių vandens ištyrimas						
	Mikrobiologiniams rodikliams tirtų mėginių skaičius		Mėginių, atitikusių reikalavimus, skaičius (%*)		Mėginių, neatitikusių reikalavimų, skaičius (%*)		Metinis procentinis pokytis (%**)
	2007	2008	2007	2008	2007	2008	
<i>Vilniaus VSC</i>	192	219	147 (76,6%)	180 (82,2 %)	45 (23,4 %)	39 (17,8 %)	↓5,6
<i>Kauno VSC</i>	307	471	199 (64,8%)	203 (43,1 %)	108 (35,2 %)	268 (56,9 %)	↑21,7
<i>Klaipėdos VSC</i>	294	304	204 (69,4%)	242 (79,6 %)	90 (30,6 %)	62 (20,4 %)	↓10,2
<i>Šiaulių VSC</i>	555	664	448 (80,7%)	527 (79,4 %)	107 (19,2 %)	137 (20,6 %)	↑1,4
<i>Panevėžio VSC</i>	76	334	65 (85,5 %)	159 (47,6 %)	11 (14,5 %)	175 (52,4 %)	↑37,9
<i>Utenos VSC</i>	117	158	19 (16,2 %)	78 (49,4 %)	98 (83,8 %)	80 (50,6 %)	↓33,2
<i>Marijampolės VSC</i>	64	102	52 (81,3 %)	22 (21,6 %)	12 (18,7 %)	80 (78,4 %)	↑59,7
<i>Alytaus VSC</i>	233	194	207 (88,8 %)	172 (88,7 %)	26 (11,2 %)	22 (11,3 %)	↑0,1
<i>Tauragės VSC</i>	122	165	87 (71,3 %)	157 (95,2 %)	35 (28,7 %)	8 (4,8 %)	↓23,9
<i>Telšių VSC</i>	177	166	110 (62,1 %)	131 (78,9 %)	67 (37,9 %)	35 (21,1 %)	↓16,8
Bendras skaičius:	2137	2777	1538 (72%)	1871 (67,4 %)	599 (28 %)	906 (32,6 %)	↑4,6

* skliausteliuose pateiktas mėginių procentas, visų tos teritorinės visuomenės sveikatos priežiūros įstaigos mikrobiologiniams rodikliams tirtų mėginių skaičiaus.

%** - metinis procentinis pokytis skaičiuojamas, lyginant 2007 m. ir 2008 m. rodiklius. ↑ - padidėjo; ↓ - sumažėjo

37 lentelė. 2007–2008 m. Tarnybai pavaldžių teritorinių visuomenės sveikatos priežiūros įstaigų iširtų šachtinių šulinių cheminės taršos rodikliai.

Teritorinė visuomenės sveikatos priežiūros įstaiga	Cheminių šachtinių šulinių vandens mėginių ištyrimas							
	Metai	Bendras mėginių skaičius	Mėginių, neatitinkusių reikalavimų skaičius (proc. tirtų mėginių*)	Metinis procentinis pokytis **	Mėginių, viršijančių leidžiamą nitritų vertę (0,5 mg/l), skaičius	Mėginių, viršijančių leidžiamą nitratų vertę (50 mg/l), skaičius	Mėginių, kurie neatitiko sąlygos [nitratas]/50+[nitritas]/3≤1, skaičius	Mėginių, kurie viršijo leidžiamą amoniako vertę (0,5 mg/l), skaičius
Vilniaus VSC	2007	374	160 (42,8 %)	↑2,3%	15	153	156	4
	2008	397	179 (45,1%)		14	168	171	5
Kauno VSC	2007	312	151 (48,4%)	↓8,7%	8	144	148	12
	2008	478	190 (39,7%)		9	167	161	15
Klaipėdos VSC	2007	300	124 (41,3%)	↓20,6%	6	107	108	17
	2008	304	63 (20,7%)		2	43	31	18
Šiaulių VSC	2007	747	455 (60,9 %)	↓1,6%	37	425	425	45
	2008	664	394 (59,3%)		43	341	240	49
Panevėžio VSC	2007	328	168 (51,2%)	↓8,4%	10	167	132	7
	2008	428	183 (42,8%)		11	169	124	16
Utenos VSC	2007	117	21 (26,5%)	↑8,8%	2	31	2	0
	2008	167	59 (35,3%)		1	59	53	1
Marijampolės VSC	2007	250	91 (36,4%)	↑2,9%	0	91	0	0
	2008	140	55 (39,3%)		2	44	2	7
Alytaus VSC	2007	168	26 (15,5%)	↑26,4%	2	74	74	2
	2008	198	83 (41,9%)		9	75	69	3
Tauragės VSC	2007	184	120 (65,2%)	↓35,1%	12	110	103	5
	2008	186	56 (30,1%)		49	7	0	0
Telšių VSC	2007	225	78 (34,7%)	↓1,2%	5	75	75	6
	2008	167	56 (33,5%)		6	46	48	13
Bendras skaičius:	2007	3005	1404 (46,7%)	↓4,6	97	1377	1223	98
	2008	3129	1318 (42,1%)		146	1119	899	127

* skliausteliuose pateiktas mėginių procentas visų tos teritorinės visuomenės sveikatos priežiūros įstaigos mikrobiologiniams rodikliams tirtų mėginių skaičiaus.

** - metinis procentinis pokytis skaičiuojamas, lyginant 2007 m. ir 2008 m. rodiklius. ↑ - padidėjo; ↓ - sumažėjo

2008 m. Tarnybai pavaldžios teritorinės visuomenės sveikatos priežiūros įstaigos cheminiams rodikliams nustatyti ištyrė 3129 šachtinių šulinių vandens mėginius, iš jų 1318 (42,1 proc.) neatitiko teisės aktų reikalavimų pagal tirtus rodiklius, t. y. 4,6 proc. mažiau nei 2007 m. (37 lentelė). 2008 m. visų tirtų cheminiams rodikliams nustatyti šachtinių šulinių vandens mėginių 35,8 proc. (1377 mėginiai) viršijo leidžiamą nitratų vertę, 28,7 proc. visų tirtų mėginių (899 mėginiai) neatitiko [nitratas]/50+[nitritas]/3≤1 sąlygos, 4,1 proc. cheminiams rodikliams nustatyti tirtų mėginių (127 mėginiai) viršijo leidžiamą amoniako vertę ir 4,7 proc. tirtų šachtinių šulinių vandens mėginių (146 mėginiai) viršijo leidžiamą nitritų vertę. 2008 m. teritorinių visuomenės sveikatos priežiūros įstaigų atskirose apskrityse atlikti šachtinių šulinių mėginių cheminiai tyrimai pateikiami 37 lentelėje. Šioje lentelėje, analizuojant 2007–2008 m. teritorinių visuomenės sveikatos priežiūros organizuotų cheminių šachtinių šulinių vandens tyrimų rezultatus, pastebima, kad 2007 m. daugiausiai šachtinių šulinių vandens mėginių, kuriuose nustatyta cheminė tarša,

buvo Tauragės apskrityje – mėginiai, kuriuose cheminiai rodikliai viršijo leidžiamas normas, sudarė 65,2 proc. visų mėginių, tirtų cheminiams rodikliams nustatyti, tuo tarpu 2008 m. šioje apskrityje mėginiai, kurių cheminiai rodikliai viršijo nustatytas normas, sudarė tik 30,1 proc. (t. y. 2008 m. jų skaičius sumažėjo daugiau nei 35 proc.). 2008 m. daugiausiai šachtinių šulinių vandens mėginių, kuriuose nustatyta cheminė tarša, buvo Šiaulių apskrityje – mėginiai, kuriuose cheminiai rodikliai viršijo leidžiamas normas, sudarė 59,3 proc. visų mėginių, tirtų cheminiams rodikliams nustatyti, tačiau lyginant su 2007 m. šioje apskrityje šachtinių šulinių mėginiais, jų skaičius 2008 m. sumažėjo beveik 2 proc. Lyginant 2007–2008 m. mėginių, neatitikusių cheminio užterštumo reikalavimų šachtinių šulinių vandenyje kitose apskrityse, pastebima, kad tokių mėginių skaičius 2008 m. sumažėjo Kauno (2008 m. lyginat su 2007 m. mėginių, neatitikusių cheminių rodiklių reikalavimų, sumažėjo 8,7 proc.), Klaipėdos (sumažėjo 20,6 proc.), Panevėžio (2008 m. šachtinių šulinių vandens mėginių, neatitikusių cheminių rodiklių reikalavimų, skaičius sumažėjo 8,4 proc.) bei Telšių (2008 m. šių mėginių skaičius buvo 1,6 proc. mažesnis nei 2007 m.). Tačiau 2008 m. nustatytas didesnis cheminis šachtinių šulinių vandens užterštumas nei 2007 m. Utenos apskrityje (2008 m. mėginių, neatitikusių cheminių rodiklių reikalavimų, skaičius buvo 8,8 proc. didesnis nei 2007 m.), Marijampolės apskrityje (mėginių, neatitikusių cheminės taršos reikalavimų, skaičius 2008 m. buvo 2,9 proc. didesnis nei 2007 m.) bei daug daugiau mėginių, kurie neatitiko cheminės taršos reikalavimų, buvo Alytaus (2008 m. tokių mėginių buvo 26,4 proc. daugiau nei 2007 m.) apskrityje.

NVSPL, įgyvendindama šią priemonę, atliko 4231 mikrobiologinius bei 9463 cheminius tyrimus.

01.01.01.03.09. priemonė - Ne maisto prekės higieninių pažymėjimų medžiagoms ir gaminiams, skirtiems liestis su maistu, išdavimas. Kosmetikos gaminių saugos sveikatai užtikrinimas.

Kosmetikos gaminio notifikavimas

Kosmetikos gaminio tiekimo į Lietuvos rinką notifikavimą atlieka Tarnybos įgaliotas Vilniaus visuomenės sveikatos centras. 2007–2008 m. kosmetikos gaminio tiekimo į Lietuvos rinką notifikavimo rezultatai pateikiami 38 lentelėje. 2008 m. iš viso Vilniaus visuomenės sveikatos centras gavo 22149 pranešimus apie kosmetikos gaminio tiekimą į Lietuvos rinką, t. y. 4,9 proc. daugiau nei 2007 m., visi šie pranešimai buvo patikrinti. Nustatyta, kad 2008 m. 433 pranešimai apie kosmetikos gaminio tiekimą į Lietuvos rinką neatitiko visuomenės sveikatos saugą reglamentuojančių teisės aktų reikalavimų (t. y. 18,9 proc. mažiau nei 2007 m.), iš jų: 106 pranešimai (šie pranešimai sudarė 24,5 proc. visų 2008 m. pranešimų apie kosmetikos gaminio teikimą į Lietuvos rinką, kurie neatitiko teisės aktų reikalavimų) apie kosmetikos gaminio tiekimą į Lietuvos rinką buvo su draudžiamomis medžiagomis (tokių atvejų, lyginant su 2007 m., sumažėjo 61,5 proc.); 178 pranešimai (šie pranešimai sudarė 41,1 proc. visų 2008 m. pranešimų apie kosmetikos gaminio teikimą į Lietuvos rinką, kurie neatitiko teisės aktų reikalavimų) apie kosmetikos gaminio tiekimą į Lietuvos rinką su viršijančiomis reglamentuojamas koncentracijas medžiagomis (šių atvejų, lyginant su 2007 m., išaugo 48,3 proc.); 149 pranešimai (šie pranešimai sudarė 34,4 proc. visų 2008 m. pranešimų apie kosmetikos gaminio teikimą į Lietuvos rinką, kurie neatitiko teisės aktų reikalavimų) apie kosmetikos gaminio tiekimą į Lietuvos rinką neatitikusio kosmetikos gaminio apibrėžimo. Vilniaus visuomenės sveikatos centras 2008 m. pateikė 19 pranešimų apie kosmetikos gaminio teikimą į Lietuvos rinką, kaip probleminių produktų, dėl jo priskyrimo atitinkamai produktų grupei.

38 lentelė. 2007–2008 m. kosmetikos gaminio tiekimo į Lietuvos rinką notifikavimas.

Kosmetikos gaminio tiekimo į Lietuvos rinką notifikavimas	2007 m.	2008 m.	Metinis procentinis pokytis (%*)
1. Iš viso gauta pranešimų apie kosmetikos gaminio tiekimą į Lietuvos rinką	21063	22149	↑4,9
2. Patikrinta pranešimų apie kosmetikos gaminio tiekimą į Lietuvos rinką	21063	22149	↑4,9
3. Pranešimai apie kosmetikos gaminio tiekimą į Lietuvos rinką neatitikę visuomenės sveikatos saugą reglamentuojančių teisės aktų reikalavimų:	534	433	↓18,9
1) iš viso neatitikusių teisės aktų reikalavimų pranešimų apie kosmetikos gaminio tiekimą į Lietuvos rinką;	0	0	
2) pranešimai apie kosmetikos gaminio tiekimą į Lietuvos rinką su draudžiamomis medžiagomis;	275	106	↓61,5
3) pranešimai apie kosmetikos gaminio tiekimą į Lietuvos rinką su viršijančiomis reglamentuojamas koncentracijas medžiagomis;	92	178	↑48,3
4) pranešimai apie kosmetikos gaminio tiekimą į Lietuvos rinką neatitikusio kosmetikos gaminio apibrėžimo.	167	149	↓10,8

*% - metinis procentinis pokytis skaičiuojamas, lyginant 2007 m. ir 2008 m. rodiklius.

01.01.01.03.10. priemonė - Leidimo ekshumuoti ar perlaidoti žmonių palaikus išdavimas.

Leidimo ekshumuoti ar perlaidoti žmonių palaikus išdavimas

39 lentelė. 2007–2008 m. Leidimo ekshumuoti ar perlaidoti žmonių palaikus išdavimas.

Teritorinė visuomenės sveikatos priežiūros įstaiga	2007 - 2008 m. Leidimo ekshumuoti ar perlaidoti žmonių palaikus išdavimas			
	Prašymų leidimui ekshumuoti ar perlaidoti žmonių palaikus gauti skaičius		Išduotų leidimų ekshumuoti ar perlaidoti žmonių palaikus skaičius	
	2007	2008	2007	2008
<i>Vilniaus VSC</i>	62	111	62	111
<i>Kauno VSC</i>	27	32	27	32
<i>Klaipėdos VSC</i>	21	9	20	8
<i>Šiaulių VSC</i>	31	34	31	34
<i>Panevėžio VSC</i>	21	15	19	15
<i>Utenos VSC</i>	12	7	12	6
<i>Marijampolės VSC</i>	8	18	8	17
<i>Alytaus VSC</i>	10	13	10	13
<i>Tauragės VSC</i>	8	13	8	13
<i>Telšių VSC</i>	17	8	17	8
Bendras skaičius	217	260	214	257

2008 m. Tarnybai pavaldžios teritorinės visuomenės sveikatos priežiūros įstaigos gavo 260 prašymų leidimui ekshumuoti ar perlaidoti žmonių palaikus išduoti ir išdavė 257 leidimus ekshumuoti ar perlaidoti žmonių palaikus, t. y. 98,8 proc. visų prašymų buvo patenkinta.

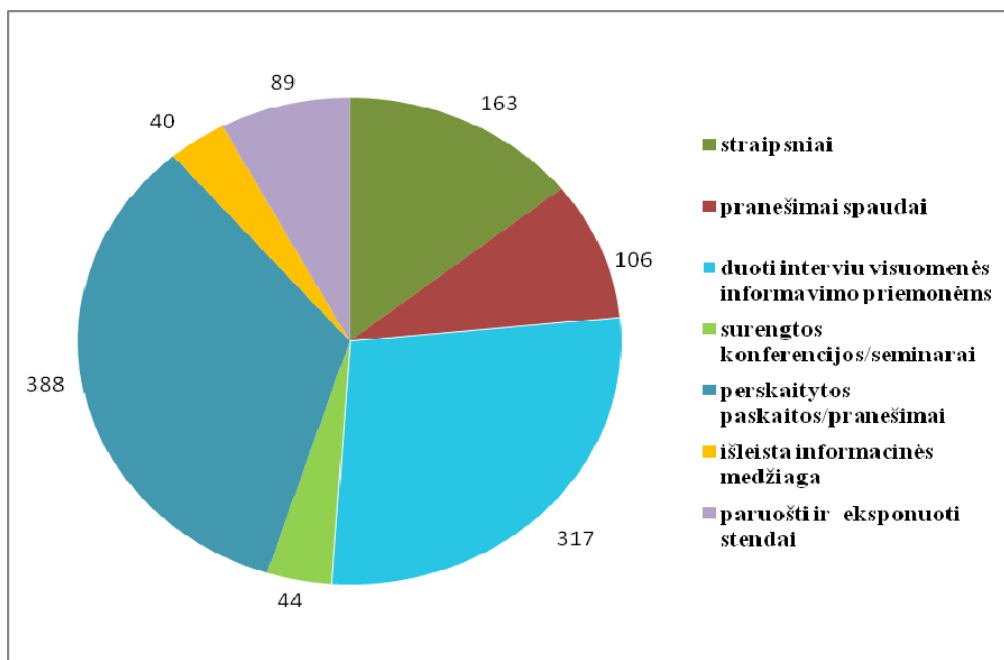
Analizuojant 2007–2008 m. Tarnybai pavaldžios teritorinės visuomenės sveikatos priežiūros įstaigos gautų prašymų leidimui ekshumuoti ar perlaidoti žmonių palaikus, pastebima

kad 2008 m. šių prašymų skaičius išaugo 16,5 proc., lyginant su 2007 m., taip pat išaugo ir 2008 m. išduotų leidimus ekshumuoti ar perlaidoti žmonių palaikus, lyginant su 2007 m. – 2008 m. šių leidimų išduota 16,7 proc. daugiau. Teritorinių visuomenės sveikatos priežiūros įstaigų gautų prašymų ir išduotų leidimų skaičius 2007–2008 m. pateikiamas 39 lentelėje.

01.01.01.03.13. priemonė - Visuomenės informavimas aplinkos visuomenės sveikatos saugos požiūriu klausimais.

Teritorinių visuomenės sveikatos priežiūros įstaigų vykdytas visuomenės informavimas visuomenės sveikatos saugos klausimais

2008 m. teritorinės visuomenės sveikatos priežiūros įstaigos vykdė visuomenės informavimą visuomenės sveikatos saugos klausimais (15 paveikslas). Per šiuos metus teritorinių visuomenės sveikatos priežiūros įstaigų specialistai parengė ir visuomenės informavimo priemonėms pateikė 163 straipsnius bei 106 pranešimus. Net 317 kartų davė interviu televizijos bei radijo laidoms, spaudai. 2008 m. buvo perskaitytos 338 paskaitos / pranešimai visuomenei aktualiais kontrolės ar vartotojų teisių apsaugos klausimais. 2008 m. Tarnybai pavaldžių teritorinės visuomenės sveikatos priežiūros įstaigų specialistai suorganizavo bei dalyvavo 44 konferencijose / seminaruose bei išleido 40 skirtingų pavadinimų, aktualios informacinės medžiagos (lankstinukų, skrajučių, knygelėlių ir pan.) 2881 egzempliorių tiražu. Tarnybai pavaldžių įstaigų specialistai parengė ir eksponavo 89 skirtingų pavadinimų stendų.



15 paveikslas. 2008 m. vykdytas visuomenės informavimas aplinkos visuomenės sveikatos saugos požiūriu klausimais.

2008 m. teritorinių visuomenės sveikatos priežiūros įstaigų specialistai parengė ir žiniasklaidai pateikė įvairius straipsnius, susijusius su visuomenės sauga, pvz., „Kokį vandenį geriname“ (regioniniam dienraščiui „Širvintų kraštas“), „Šulinių vandens kokybė – savininkų reikalas“ (dienraščiui „Šalčios žinios“, „Mūsų kraštas“), „Savivaldybė skaičiuos pavojingo asbestinio šiferio stogus“ (dienraščiui „Rinkos aikštė“), „Higiena – sąžinės reikalas“ (dienraščiui „Kauno diena“), „Gaminiai su asbestu pavojingi sveikatai (dienraščiui „Kėdainių

garsas“), „Maitinimo organizavimas mokyklose“ (dienraščiui „Širvintų kraštas“), „Kaip apsaugoti nuo triukšmo“ (dienraščiui „Rinkos aikštė“), „Šuliniuose – nitratai“ (dienraščiui „Kėdainių garsas“), „Vanduo kūdikių maistui – iš užterštų šulinių“ (dienraščiui „Rinkos aikštė“), „Kokį vandenį geriamo“ (regioniam laikraščiui „Druskonis“), „Mokinių maitinimui rengiamasi atsakingai“ (dienraščiui „Alytaus Naujienos“), „Mokyklų valgyklų asortimentų ir valgiaraščių derinimas“ (dienraščiui „Dainavos Žodis“), „Ką būtina žinoti apie profesines ligas“ (dienraščiui „Alytaus Naujienos“) ir kt.

2008 m. teritorinių visuomenės sveikatos priežiūros įstaigų specialistų parengti pranešimai spaudai: „Paplūdimio vanduo atitinka higienos normą“ (regioniam dienraščiui „Širvintų kraštas“), „Šampūnai turi būti be ašarų“ (dienraščiui „15 min“), „Vaikų dantų pastų sauga“ (naujienu portaluose ir interneto svetainėse www.delfi.lt, www.sam.lt, www.vvspt.lt), „Šachtinių šulinių vandens kokybė Kauno apskrityje 2008 metų I-ąjį pusmetį“ (Kauno visuomenės sveikatos centro internetinėje svetainėje, adresu www.kvsc.lt), „Laikas išsirtinti šulinių vandenį“ (dienraščiui „Šiaulių kraštas“, „Lietuvos žinios“, „Krašto žinios“, informaciniam portalui www.skrastas.lt), „Grėsmė susirgti nuo asbesto plaučiu vėžiu išlieka“ (dienraščiui „Šiaulių naujienos“), „Vandens įtaka žmogaus sveikatai“ (dienraščiui „Šiaulių naujienos“), „Specialisto konsultacija, kaip patiems išsirengti šulinį?“ (dienraščiui „Šiaulių kraštas“), „Mokiniams – sintetinis maistas“ (dienraščiui „Šiaulių naujienos“), „Triukšmas: žala sveikatai ir kaip jos išvengti?“ (savaitraščiui „Lietuvos sveikata“), „Profesinės ligos“ (regioniam laikraščiui „Dainavos žodis“), „Šulinio vandens kokybės tyrimas neščiosioms ir auginantiems kūdikius iki 6 mėnesių nekainuoja“ (regioniam laikraščiui „Alytaus Naujienos“, „Dainavos žodis“), „2008 m. I pusmetyje Telšių r. tirtų šachtinių šulinių vandens, kurį maistui naudoja neščiosios ir kūdikiai iki 6 mėn. amžiaus, kokybė“ (regioniam laikraščiui: „Telšiai šiandien“, „Telšių žinios“, „Žemaitis“, „Penktadienio žemaitis“ ir „Kalvotoji Žemaitija“) ir kt.

2008 m. teritorinių visuomenės sveikatos priežiūros specialistų duoti interviu žiniasklaidai temomis: „Apie asbesto pavojų sveikatai“ (LTV „Panorama“, LNK, „5 kanalui“), „Apie triukšmo prevenciją“ (LTV „Kuluarai“), „Apie oro taršos poveikį sveikatai, jos mažinimo būdus“ (dienraščiui „Lietuvos rytas“), „Apie laidotuvių namų darbuotojams privalomus mokymus“ (regioniam laikraščiui „Ukmergės žinios“), „Apie šampūnų poveikį sveikatai“ (savaitraščiui „Lietuvos sveikata“), „Apie triukšmo zonas ir oro uosto sanitarines apsaugos zonas“ (dienraščiui „Lietuvos rytas“), „Moksleivių maitinimo problemos Alytaus miesto ir rajono mokyklose“ (radijui „FM 99“), „Apie kapinių sanitarines apsaugos zonas“ (dienraščiui „15 min“), „Apie gyvsidabrio poveikį sveikatai bei kaip reikia elgtis sudaužius termometrą“ (dienraščiui „Lietuvos rytas“), „Apie dantų valymą straipsnyje „Valytis dantis reikia atsargiai“ (dienraščiui „Respublika“), „Apie Vilniaus m. triukšmo žemėlapi ir triukšmą mažinančias priemones (dienraščiui „Vilniaus diena“), „Laidojimo biuro higienos pasų išdavimas Kauno mieste“ (dienraščiui „Kauno diena“), „Moksleivių maitinimo problemos mokyklose“ (Kėdainių krašto televizijai, LTV „Panorama“), „Atmosferos oro užteršimas“ (interviu dienraščiui „Klaipėda“), „Asbesto kenksmingumas gyventojų sveikatai“ („Balticum TV“), „Atliekų deginimas kenkia sveikatai“ (regioniam laikraščiui „Pajūrio naujienos“), „Mokyklų valgyklų valgiaraščiai“ (Alytaus regioninė televizija), „Apie valgiaraščių kontrolę“ (dienraščiui „15 min“) ir kt.

Tarnybai pavaldžių teritorinių visuomenės sveikatos priežiūros įstaigų specialistų 2008 m. suorganizuotos konferencijos ir seminarai: konferencija „Geriamojo vandens kokybė Rokiškio rajone“ (konferencija buvo skirta Rokiškio gimnazijų vadovams, mokytojams bei moksleiviams), seminarai „Vandentiekos problemos Klaipėdos rajone“ bei „Klaipėdos rajono vandens kokybės gerinimas“ (seminarai skirti Klaipėdos regiono Aplinkos apsaugos departamento Klaipėdos rajono agentūros bei Valstybinės maisto ir veterinarijos tarnybos atstovams, Klaipėdos rajono savivaldybės atstovams), seminaras „Maisto asortimento bendrojo lavinimo mokyklose derinimo tvarka bei priežiūra“ (seminaras buvo skirtas Šiaulių apskrities bendrojo lavinimo mokyklų atsakingiems darbuotojams bei visuomenės sveikatos specialistams), seminaras „Visuomenės sveikatos problemos Kelmės rajone“ (seminaras skirtas Kelmės rajono tarybos atstovams bei

savivaldybės administracijos atstovams), seminarai „Mitybos organizavimas bendrojo lavinimo mokyklose“, „Racionali mityba ir sveikas maistas mokykloje“ bei „Mokinių maitinimo problemos mokyklų valgyklose. Pažeidimai ir jų šalinimo būdai. Maisto saugos aktualijos“ (seminarai skirti mokyklų direktoriams bei už maisto gaminimą ir tiekimą atsakingiems mokyklų darbuotojams), seminarai „Utenos rajono pagrindinių mokyklų moksleivių mitybos įpročių bei maitinimo mokyklose kokybės vertinimas“ bei „Moksleivių maitinimo organizavimas mokymo įstaigose“ (seminarai skirti mokyklų visuomenės sveikatos priežiūros specialistams, kontroliuojančių institucijų specialistams, mokyklų administracijai, moksleivių maitinimo paslaugas teikiantiems asmenims) ir kt.

Teritorinių visuomenės sveikatos priežiūros įstaigų specialistai parengė ir išplatino informacinius standus: lankstinukus temomis „Šachtinių šulinių vandens kokybė“ bei „Kad kūdikiai būtų sveiki – vartokite tinkamą vandenį“, kurie išplatinti asmens sveikatos priežiūros įstaigose; informacinė medžiaga „Švarus oras stiprina sveikatą“, kuris platinamas Telšių visuomenės sveikatos centro Mažeikių skyriuje; lankstinukas „Tinkama moksleivių mityba – sveikatos pagrindas“, medžiaga platinama už maitinimo organizavimą mokyklose atsakingiems asmenims ir kitiems suinteresuotiems žmonėms; lankstinukus „Sveika vaikų mityba“ bei „Sveika mityba – sveikatos pagrindas“, kurie platinami Telšių rajono švietimo įstaigose ir kt. 2008 m. Kauno visuomenės sveikatos centro specialistai parengė stendą, tema „Šachtinių šulinių vandens kokybė ir kūdikių apsinuodijimų prevencija Kauno apskrityje“, kuris buvo eksponuojamas tarptautiniame forume „Moksliniais įrodymais pagrįsta politika ir sprendimai profesinei ir visuomenės sveikatai“, skirtame Higienos instituto 200 metų jubiliejui. Stendai aktualiais visuomenės sveikatos saugos klausimais buvo rengiami ir kitose tarnybai pavaldžiose teritorinėse visuomenės sveikatos priežiūros įstaigose.

Uždavinys:

01.01.01.04. Vykdyti užkrečiamųjų ligų profilaktiką ir kontrolę.

01.01.01.04.01. priemonė - Užkrečiamųjų ligų ir jų sukėlėjų stebėsenos vykdymas (valstybės užkrečiamųjų ligų ir jų sukėlėjų informacinės sistemos tvarkymas ir su šia informacine sistema susiję sergamumo užkrečiamosiomis ligomis apskaitos bei statistikos darbai ir epidemiologinės situacijos analizė ir prognozė).

Užkrečiamųjų ligų ir jų sukėlėjų stebėsenos vykdymas

Tarnybai pavaldžių teritorinių visuomenės sveikatos priežiūros įstaigų specialistai 2008 m. dalyvavo 101 pasitarime su asmens sveikatos priežiūros specialistais dėl užkrečiamųjų ligų diagnostikos būklės, specifinės diagnostikos metodų panaudojimo galimybės bei dėl užkrečiamųjų ligų apskaitos ir informacijos teikimo (35 pasitarimuose dėl užkrečiamųjų ligų diagnostikos būklės, specifinės diagnostikos metodų panaudojimo galimybės bei 66 pasitarimuose dėl užkrečiamųjų ligų apskaitos ir informacijos teikimo). Teritorinių visuomenės sveikatos priežiūros įstaigų specialistai 2008 m. patikrino 182 asmens sveikatos priežiūros įstaigas dėl užkrečiamųjų ligų diagnostikos būklės bei 465 asmens sveikatos priežiūros įstaigas dėl vykdomos užkrečiamųjų ligų registracijos ir informacijos perdavimo. Teritorinių visuomenės sveikatos priežiūros įstaigų 2007–2008 m. patikrintų asmens sveikatos priežiūros įstaigų dėl užkrečiamųjų ligų diagnostikos būklės ir dėl vykdomos užkrečiamųjų ligų registracijos ir perdavimo skaičius pateikiamas 40 lentelėje.

40 lentelė. 2007–2008 m. teritorinių visuomenės sveikatos priežiūros įstaigų specialistų patikrintos asmens sveikatos priežiūros įstaigos dėl užkrečiamųjų ligų ir jų sukėlėjų stebėsenos vykdymo.

Teritorinė visuomenės sveikatos priežiūros įstaiga	2007–2008 m. patikrintos asmens sveikatos priežiūros įstaigos dėl užkrečiamųjų ligų ir jų sukėlėjų stebėsenos vykdymo			
	Patikrintų asmens sveikatos priežiūros įstaigų dėl užkrečiamųjų ligų diagnostikos būklės skaičius		Patikrintų asmens sveikatos priežiūros įstaigų dėl vykdomos užkrečiamųjų ligų registracijos ir informacijos perdavimo skaičius	
	2007	2008	2007	2008
<i>Vilniaus VSC</i>	9	7	36	40
<i>Kauno VSC</i>	0	87	0	87
<i>Klaipėdos VSC</i>	0	0	66	94
<i>Šiaulių VSC</i>	1	14	17	55
<i>Panevėžio VSC</i>	18	4	10	26
<i>Utenos VSC</i>	7	19	11	33
<i>Marijampolės VSC</i>	0	1	24	33
<i>Alytaus VSC</i>	3	15	62	62
<i>Tauragės VSC</i>	9	26	1	26
<i>Telšių VSC</i>	1	9	17	9
Bendras skaičius	48	182	244	465

Sergamumo užkrečiamosiomis ligomis statistikos darbai, vykdamas jų epidemiologinę analizę (retrospektyvią arba operatyvią) bei prognozę, 2008 m. buvo atliekami panaudojant ir kompiuterines statistinės analizės programas ULISAS, EpiInfo, SPSS ir kt. Remdamiesi analizės rezultatais specialistai, dirbantys teritorinėse visuomenės sveikatos priežiūros įstaigose,

prognozavo užkrečiamųjų ligų plitimo tendencijas, laiku organizavo priešepidemines priemones. Teritorinės visuomenės sveikatos priežiūros įstaigos 2008 m. informaciją apie užkrečiamųjų ligų epidemiologinę situaciją, metines statistines ataskaitas už 2007 m. teikė Užkrečiamųjų ligų profilaktikos ir kontrolės centrui. Užkrečiamųjų ligų profilaktikos ir kontrolės centrui 2008 m. 1898 teritorinės visuomenės sveikatos priežiūros įstaigos iš viso pateikė 1898 mėnesines statistines ataskaitų formas; 236 ketvirtines statistines ataskaitų formas; 909 metines statistines ataskaitų formas.

01.01.01.04.02. priemonė - Užkrečiamųjų ligų židinių epidemiologinis ištyrimas.

Užkrečiamųjų ligų židinių epidemiologinis ištyrimas

2008 m. Tarnybai pavaldžios teritorinės visuomenės sveikatos priežiūros įstaigos iš viso užregistravo 113508 užkrečiamųjų ligų židinius, pagal galutines diagnozes patvirtinta 113146 židinių, iš jų su vienu susirgimu 111344 užkrečiamųjų ligų židiniai ir 1802 užkrečiamųjų ligų židiniai su dviem ir daugiau susirgimų (protrūkliai). Analizuojant užkrečiamųjų ligų protrūkius pagal ligos plitimo kelią: užregistruoti 408 per maistą ir vandenį plintančių užkrečiamųjų ligų protrūkliai, iš jų 35 per maistą ir vandenį plintančių užkrečiamųjų ligų protrūkių, įvykusių dėl maisto tvarkymo įmonių kaltės; užregistruoti 776 per orą plintančių užkrečiamųjų ligų ir ligų, kurių išvengiama skiepijant, protrūkliai, iš jų 57 ligų, kurių išvengiama skiepijant, protrūkliai. 41 lentelėje pateikiama 2008 m. užregistruotų protrūkių analizė atskirose teritorinėse visuomenės sveikatos priežiūros įstaigose.

41 lentelė. 2008 m. teritorinių visuomenės sveikatos priežiūros įstaigų užregistruoti užkrečiamųjų ligų židiniai su dviem ir daugiau susirgimais (protrūkliai).

Teritorinė visuomenės sveikatos priežiūros įstaiga	2008 m. užregistruoti užkrečiamųjų ligų židiniai su dviem ir daugiau susirgimais (protrūkliai)				
	Iš viso užregistruota protrūkių	Per maistą ir vandenį plintančių užkrečiamųjų ligų protrūkliai		Per orą plintančių užkrečiamųjų ligų ir ligų, kurių išvengiama skiepijant, protrūkliai	
		Iš viso	<i>Protrūkliai dėl maisto tvarkymo įmonių kaltės</i>	Iš viso	<i>Ligų, kurių išvengiama skiepijant, protrūkių</i>
<i>Vilniaus VSC</i>	827	68	7	503	29
<i>Kauno VSC</i>	62	62	4	0	0
<i>Klaipėdos VSC</i>	15	15	2	0	0
<i>Šiaulių VSC</i>	333	49	3	185	0
<i>Panevėžio VSC</i>	229	156	0	31	5
<i>Utenos VSC</i>	89	3	0	0	0
<i>Marijampolės VSC</i>	64	10	2	30	23
<i>Alytaus VSC</i>	109	44	17	27	0
<i>Tauragės VSC</i>	74	1	0	0	0
<i>Telšių VSC</i>	0	0	0	0	0
Bendras skaičius	1802	408	35	776	57

2008 m. Tarnybai pavaldžios teritorinės visuomenės sveikatos priežiūros įstaigos 2892 užkrečiamųjų ligų židiniuose organizavo mikrobiologinių tyrimų atlikimą. NVSPL vykdydama teritorinių visuomenės sveikatos priežiūros įstaigų užsakymus, užkrečiamųjų ligų židiniuose iš viso atliko 5634 mikrobiologinius tyrimus bei 33124 parazitologinius.

NVSPL atlikti tyrimai:

- Maisto produktų laboratoriniai tyrimai: 223 mikrobiologiniai tyrimai ir 8 kiti tyrimai;
- Aplinkos laboratoriniai tyrimai: 999 mikrobiologiniai tyrimai, 1592 parazitologiniai tyrimai, 186 kiti tyrimai;
- Klinikiniai diagnostiniai tyrimai, atlikti 69 persirgusiems užkrečiamąją liga asmenims, 53 užkrečiamosios ligos nešiotojams bei 230 kontaktavusiems su asmenimis, sergančiais užkrečiamąją liga. Buvo atlikti 4412 mikrobiologinių tyrimų, 31532 parazitologiniai tyrimai, 584 serologiniai tyrimai, 11690 tipavimų bei 1143 kiti laboratoriniai tyrimai.

01.01.01.04.03. priemonė - Imunoprofilaktinio darbo organizavimas ir kontrolė.

Imunoprofilaktinio darbo organizavimas ir kontrolė

2008 m. Tarnybai pavaldžios teritorinės visuomenės sveikatos priežiūros įstaigų specialistai atliko 324 imuniteto būklių įvertinimus, pagal iš asmens sveikatos priežiūros įstaigų gautas profilaktinių skiepimų apimtį (imuniteto būklės) ataskaitas, o 2007 m. teritorinių visuomenės sveikatos priežiūros įstaigų specialistai atliko 420 imuniteto būklių įvertinimų (42 lentelė).

Teritorinės visuomenės sveikatos priežiūros įstaigos iš viso gavo 19 skiepų pašalinių reiškinių tyrimo protokolų (duomenys apie atskirose teritorinės visuomenės sveikatos priežiūros įstaigose 2007–2008 m. gautus skiepų pašalinių reiškinių tyrimų protokolus pateikiami 42 lentelėje), pateikė 14 informacijų apie skiepų pašalinius reiškinius Užkrečiamųjų ligų profilaktikos ir kontrolės centrui.

42 lentelė. Teritorinių visuomenės sveikatos priežiūros įstaigų 2007–2008 m. vykdytas imunoprofilaktinio darbo organizavimas ir kontrolė.

Teritorinė visuomenės sveikatos priežiūros įstaiga	2007–2008 m. imunoprofilaktinio darbo organizavimas ir kontrolė					
	Atlikti imuniteto būklių įvertinimai		Gauti skiepų pašalinių reiškinių tyrimo protokolai		Patikrintos asmens sveikatos priežiūros įstaigos	
	2007	2008	2007	2008	2007	2008
<i>Vilniaus VSC</i>	53	60	13	7	73	75
<i>Kauno VSC</i>	105	76	0	1	115	165
<i>Klaipėdos VSC</i>	35	35	0	1	50	50
<i>Šiaulių VSC</i>	43	50	0	5	18	84
<i>Panevėžio VSC</i>	88	8	0	0	73	129
<i>Utenos VSC</i>	14	9	1	1	49	68
<i>Marijampolės VSC</i>	44	33	0	0	16	55
<i>Alytaus VSC</i>	10	10	0	4	104	104
<i>Tauragės VSC</i>	14	19	0	0	27	54
<i>Telšių VSC</i>	14	24	5	0	17	9
Bendras skaičius	420	324	19	19	542	793

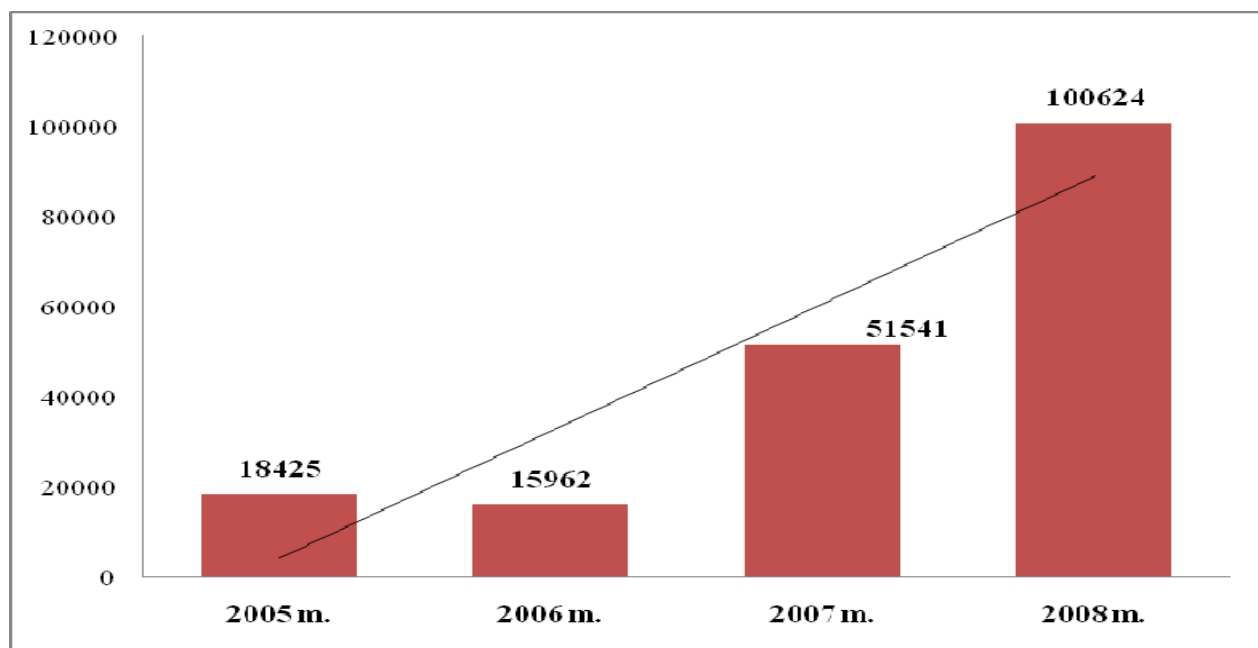
2008 m. Teritorinių visuomenės sveikatos priežiūros įstaigų specialistai patikrino 793 asmens sveikatos priežiūros įstaigas, patikrinimų metu buvo vertinamas imunoprofilaktinio darbo organizavimas, teisės aktais nustatyta tvarka (duomenys apie teritorinių visuomenės sveikatos priežiūros įstaigų specialistų 2007–2008 m. patikrintas asmens sveikatos priežiūros įstaigas

pateikiami 42 lentelėje). Užkrečiamųjų ligų profilaktikos ir kontrolės centrui buvo pateiktos 794 statistines ataskaitų formos (F. Nr. 7,8). Teritorinių visuomenės sveikatos priežiūros įstaigų specialistai suorganizavo 60 metodinių paskaitų / pasitarimų bei suteikė 1054 konsultacijas skiepijimus atliekančioms įstaigoms imunoprofilaktinio darbo organizavimo klausimais.

Teritorinės visuomenės sveikatos priežiūros įstaigos 2008 m. organizavo profilaktinių skiepijų atlikimą pagal epidemiologines situacijas (difterija, pasiutligė): 664 asmenims buvo organizuoti skiepai nuo difterijos; 4403 asmenims organizuoti skiepai nuo pasiutligės; 554 asmenims organizuoti skiepai nuo kitų ligų pagal epidemiologinę situaciją. 43 lentelėje pateikiami teritorinių visuomenės sveikatos priežiūros įstaigų specialistų 2007–2008 m. organizuotų profilaktinių skiepijų duomenys.

43 lentelė. 2007–2008 m. organizuotas profilaktinių skiepijų atlikimas.

Teritorinė visuomenės sveikatos priežiūros įstaiga	2007–2008 m. organizuotas profilaktinių skiepijų atlikimas.					
	Asmenys, kuriems organizuoti skiepai nuo difterijos		Asmenys, kuriems organizuoti skiepai nuo pasiutligės		Asmenys, kuriems organizuoti skiepai nuo kitų ligų pagal epidemiologinę situaciją	
	2007	2008	2007	2008	2007	2008
<i>Vilniaus VSC</i>	652	0	1259	1169	0	551
<i>Kauno VSC</i>	0	50	1473	1176	0	0
<i>Klaipėdos VSC</i>	0	0	565	479	0	0
<i>Šiaulių VSC</i>	0	0	288	297	0	0
<i>Panevėžio VSC</i>	318	0	367	182	1487	0
<i>Utenos VSC</i>	0	0	300	295	0	3
<i>Marijampolės VSC</i>	0	614	265	270	0	0
<i>Alytaus VSC</i>	0	0	319	179	0	0
<i>Tauragės VSC</i>	0	0	113	133	0	0
<i>Telšių VSC</i>	0	0	232	223	0	0
Bendras skaičius	970	664	5181	4403	1487	554



16 paveikslas. 2005–2008 m. nuo sezoninio gripo paskiepyti 65+ amžiaus ir vyresnių bei kitų rizikos grupių (neįskaitant medicinos darbuotojų) asmenys.

2008 m. teritorinės visuomenės sveikatos priežiūros įstaigos taip pat vykdė imunologinių preparatų nuo susirgimo pasiutlige aprūpinimą ir apskaitą: įsigijo 18263 vienetus vakcinų bei 119 vienetus imunoglobulino nuo pasiutligės (2007 m. buvo įsigyta 24166 vienetai vakcinų ir 410 vienetų imunoglobulino nuo pasiutligės).

Informuojant savivaldos institucijų apie imunoprofilaktinio darbo efektyvumą 2008 m. teritorinių visuomenės sveikatos priežiūros įstaigų specialistai parengė ir savivaldos institucijoms pateikė 46 informacijas (2007 m. – 41 informacija).

2008 m. buvo organizuota ir įvertinta rizikos grupių vakcinacija nuo sezoninio gripo (65+ amžiaus ir vyresnių bei kitų rizikos grupių (neįskaitant medicinos darbuotojų): nuo sezoninio gripo 2008 m. paskiepyta 100624 rizikos grupių asmenų (16 paveiksle pateikiamas 2005–2008 m. bendras paskiepytų asmenų skaičius, 44 lentelėje pateikiamas 2005–2008 m. apskrityse paskiepytų asmenų skaičius). Siekdamas padidinti gripo rizikos grupių vakcinacijos apimtį, teritorinės visuomenės sveikatos priežiūros įstaigos organizavo 52 pasitarimus su asmens sveikatos priežiūros įstaigų bei kitų suinteresuotų įstaigų atstovais.

44 lentelė. 2005–2008 m. nuo sezoninio gripo paskiepyti 65+ amžiaus ir vyresnių bei kitų rizikos grupių (neįskaitant medicinos darbuotojų) asmenys atskirose apskrityse.

Apskritis	Rizikos grupių vakcinacija nuo sezoninio gripo (65+ amžiaus ir vyresnių bei kitų rizikos grupių (neįskaitant medicinos darbuotojų):			
	2005	2006	2007	2008
<i>Vilniaus apskritis</i>	3081	2559	5832	22739
<i>Kauno apskritis</i>	3980	985	5451	17974
<i>Klaipėdos apskritis</i>	994	1379	6556	6578
<i>Šiaulių apskritis</i>	1361	875	2211	12579
<i>Panevėžio apskritis</i>	533	565	6606	11641
<i>Utenos apskritis</i>	1519	1004	2787	2931
<i>Marijampolės apskritis</i>			2753	6821
<i>Alytaus apskritis</i>	3808	3627	7760	4165
<i>Tauragės apskritis</i>	1423	1367	3742	6828
<i>Telšių apskritis</i>	1726	3601	7843	8368
Bendras skaičius	18425	15962	51541	100624

01.01.01.04.04. priemonė - Valstybės sienos ir teritorijos sanitarinė bei medicininė-karantinė apsauga.

Valstybės sienos ir teritorijos sanitarinė bei medicininė-karantinė apsauga

2008 m. Tarnybai pavaldaus Vilniaus visuomenės sveikatos centro specialistai atliko 2370 medicininių karantinių ir higieninių patikrinimų orlaiviuose (2007 m. – 2933 patikrinimus), 1393 orlaiviuose įvertinta epidemiologinė situacija pagal pateiktus dokumentus (43 lentelė). Vilniaus visuomenės sveikatos centro patikrino 2 asmenis dėl užkrečiamųjų ligų nustatymo, kuriems buvo nustatyta užkrečiamoji liga. Vilniaus visuomenės sveikatos centras atleidimo nuo orlaivio higieninių sąlygų kontrolės pažymėjimų 2008 m. neišdavė.

Tarnybai pavaldaus Klaipėdos visuomenės sveikatos centro specialistai 2008 m. atliko 1296 medicininius-karantinius ir higieninius patikrinimus laivuose ir keltuose (2007 m. buvo atlikti 1753 patikrinimai), 2895 laivuose ir keltuose epidemiologinė situacija įvertinta pagal pateiktus dokumentus (45 lentelė). Specialistai patikrino 95 asmenis dėl užkrečiamųjų ligų

nustatymo, užkrečiamųjų ligų atvejų nebuvo nustatyta. Klaipėdos visuomenės sveikatos centro specialistai 2008 m. Atleidimo nuo laivo / keltų higieninių sąlygų kontrolės pažymėjimų neišdavė, 2007 m. buvo išduoti 223 tokie pažymėjimai.

45 lentelė. 2007–2008 m. vykdyta valstybės sienos ir teritorijos sanitarinė bei medicininė-karantinė apsauga.

Orlaivių, laivų, keltų medicininiai karantininiai ir higienos patikrinimai:	2008 m. skaičius	2007 m. skaičius
<i>Medicininiai karantininiai ir higieniniai patikrinimai orlaiviuose:</i>		
medicininiai karantininiai ir higieniniai patikrinimai orlaiviuose	2370	2933
orlaiviai, kuriuose įvertinta epidemiologinė situacija pagal pateiktus dokumentus (orlaivių dokumentų patikrinimas)	1393	
<i>Medicininiai karantininiai ir higieniniai patikrinimai laivuose ir keltuose:</i>		
medicininiai karantininiai ir higieniniai patikrinimai laivuose / keltuose	1296	1753
Laivai / keltai, kuriuose įvertinta epidemiologinė situacija pagal pateiktus dokumentus (laivų / keltų dokumentų patikrinimas)	2895	

2008 m. Tarnybai pavaldžios teritorinės visuomenės sveikatos priežiūros įstaigos užkrečiamųjų ligų profilaktikos klausimais apmokė 635 tarptautinio transporto priemonių, muitinės ir pasienio darbuotojus: 270 tarptautinio transporto priemonių, muitinės ir pasienio darbuotojų apmokė Vilniaus visuomenės sveikatos centro specialistai ir 365 tarptautinio transporto priemonių, muitinės ir pasienio darbuotojus apmokė Kauno visuomenės sveikatos centro specialistai. Lyginant 2007–2008 m. apmokytų tarptautinio transporto priemonių, muitinės ir pasienio darbuotojų skaičių, pastebima, kad apmokytų asmenų skaičius 2008 m. šiek tiek sumažėjo – 2007 m. iš viso buvo apmokėti 655 tarptautinio transporto priemonių, muitinės ir pasienio darbuotojai (211 jų apmokė Vilniaus visuomenės sveikatos centro specialistai ir 444 apmokė Kauno visuomenės sveikatos centro specialistai).

Tarnybai pavaldžios teritorinės visuomenės sveikatos priežiūros įstaigos 2008 m. organizavo mokymus greitosios medicininės pagalbos stočių (toliau – GMPS) bei kitų institucijų darbuotojams ypatingai pavojingų infekcijų epidemiologinės priežiūros klausimais. Iš viso 2008 m. buvo suorganizuota 10 mokymų GMPS darbuotojams, kurių metu apmokėti 159 asmenys (Kauno visuomenės sveikatos centro specialistai suorganizavo 5 mokymus apmokė 79 asmenis; Klaipėdos ir Utenos visuomenės sveikatos centro specialistai suorganizavo po 1 mokymą ir apmokė po 22 asmenis; Šiaulių visuomenės sveikatos centro specialistais suorganizavo 1 mokymą ir apmokė 16 asmenų; Alytaus visuomenės sveikatos centro specialistai suorganizavo 2 mokymus ir apmokė 20 asmenų). 2008 m. kitų institucijų darbuotojams buvo suorganizuoti 2 mokymai ir ypatingai pavojingų infekcijų epidemiologinės priežiūros klausimais apmokėti 25 asmenys (1 mokymus, kurių metu apmokėta 10 darbuotojų suorganizavo Vilniaus visuomenės sveikatos centras ir 1 mokymus, kurių metu apmokėta 15 asmenų, suorganizavo Klaipėdos visuomenės centro specialistai).

01.01.01.04.05. priemonė - Visuomenės informavimas užkrečiamųjų ligų klausimais ir profilaktinis darbas.

Profilaktinis darbas

Teritorinės visuomenės sveikatos priežiūros įstaigos 2008 m. vykdė pasirengimo gripo pandemijai priemones: peržiūrėjo ir koregavo 42 apskrities administracinių teritorijų pasirengimo gripo pandemijai ir įgyvendinimo priemonių planus (teritorinių visuomenės sveikatos priežiūros įstaigų peržiūrėtų ir koreguotų šių planų skaičius pateikiamas 46 lentelėje); organizavo 21

pasitarimą dėl vykdomos gripo epidemiologinės priežiūros, paremtos klinicine virusologine diagnostika skaičius; dalyvavo 17 pratybų pasirengimui gripo pandemijai, kuriuos organizavo teritorijų ESVC (2007 m. teritorinių visuomenės sveikatos priežiūros įstaigų specialistai dalyvavo 14 pratybų).

Teritorinių visuomenės sveikatos priežiūros įstaigų specialistai parengė / atnaujino 29 raupų valdymo planus. Teritorinių visuomenės sveikatos priežiūros įstaigų parengtų / atnaujintų raupų valdymo planų skaičius pateikiamas 44 lentelėje.

46 lentelė. 2008 m. vykdytas profilaktinis darbas.

Teritorinė visuomenės sveikatos priežiūros įstaiga	2008 m. profilaktinis darbas		
	Peržiūrėti ir pakoreguoti apskrities administracinių teritorijų pasirengimo gripo pandemijai ir įgyvendinimo priemonių planai	Parengti ar atnaujinti raupų valdymo planai	Savivaldybės administracijos direktoriui pateiktos tikslinės sveikatos programos dėl užkrečiamųjų ligų profilaktikos ir kontrolės
<i>Vilniaus VSC</i>	6	1	2
<i>Kauno VSC</i>	4	1	
<i>Klaipėdos VSC</i>	8	8	
<i>Šiaulių VSC</i>	3	2	1
<i>Panevėžio VSC</i>	4	1	3
<i>Utenos VSC</i>	7	7	4
<i>Marijampolės VSC</i>	1	1	0
<i>Alytaus VSC</i>	6	6	0
<i>Tauragės VSC</i>	2	1	0
<i>Telšių VSC</i>	1	1	0
Bendras skaičius	42	29	10

2008 m. teritorinės visuomenės sveikatos priežiūros įstaigos savivaldybių administracijų direktoriams pateikė 10 tikslinių sveikatos programų dėl užkrečiamųjų ligų profilaktikos ir kontrolės, iš kurio visos gavo finansavimą ir buvo įgyvendintos (46 lentelėje pateikiamas teritorinių visuomenės sveikatos priežiūros įstaigų parengtų ir pateiktų šių programų skaičius). Tarnybai pavaldus Utenos visuomenės sveikatos centras parengė ir Utenos savivaldybės direktoriui pateikė 4 tikslines sveikatos programas dėl užkrečiamųjų ligų profilaktikos ir kontrolės: „Pedikuliozės prevencija Utenos rajono mokyklose ir ikimokyklinėse vaikų ugdymo įstaigose 2008m.“, „ŽIV/AIDS prevencija Utenos rajone 2008m.“, „Pedikuliozės prevencinė programa 2008 m.“ (Visagine), „Pedikuliozės prevencija Ignalinos rajono mokyklose ir ikimokyklinėse vaikų ugdymo įstaigose 2008 m.“. Panevėžio visuomenės sveikatos centras parengė ir savivaldybės direktoriui pateikė 3 tikslines sveikatos programas dėl užkrečiamųjų ligų profilaktikos ir kontrolės: „Sergamumo erkiniu encefalitu mažinimas rajono vaikų tarpe“, „Vaikų sergamumo enterobioze mažinimas rajone“, „Tuberkuliozės mažinimas rajone“. Vilniaus visuomenės sveikatos centro specialistai parengė ir savivaldybės direktoriui pateikė 2 tikslines sveikatos programas dėl užkrečiamųjų ligų profilaktikos ir kontrolės: „Vidurių šiltinės profilaktika Ukmergės rajone“ bei „Parazitų (enterobiozės ir askaridozės) sergamumo mažinimo bei stabilizavimo Šalčininkų rajone programa“. Tarnybai pavaldus Šiaulių visuomenės sveikatos centro specialistai parengė 1 tikslinę sveikatos programą dėl užkrečiamųjų ligų profilaktikos ir kontrolės - „Kelmės rajono tuberkuliozės profilaktikos ir kontrolės programa“.

Be visų šių priemonių, 2008 m. teritorinės visuomenės sveikatos priežiūros įstaigos organizavo 110 pasitarimų su asmens sveikatos priežiūros įstaigų darbuotojais, savivaldybių administracija ir kitais: 44 pasitarimus dėl vaikų vakcinacijos apimčių, nepaskiepijimo priežasčių, nepageidaujamų reakcijų į skiepus registracijos, skiepais valdomų infekcijų diagnostikos ir šių infekcijų epideminės situacijos; 16 pasitarimų dėl tuberkuliozės epidemiologinės priežiūros kontrolės ir profilaktikos; 17 pasitarimų dėl ŽIV/LPL epidemiologinės priežiūros, kontrolės ir profilaktikos; 33 pasitarimus dėl pedikuliozės profilaktikos.

Tarnybai pavaldžios teritorinės visuomenės sveikatos priežiūros įstaigos, vykdydamos profilaktinį darbą, 2008 m. įvertino: pedikuliozės paplitimą 359 švietimo įstaigose, enterobiozės paplitimą 473 švietimo įstaigose, askaridozės paplitimą 125 švietimo įstaigose, helmintozių paplitimą 245 švietimo įstaigose (47 lentelė).

47 lentelė. 2008 m. teritorinių visuomenės sveikatos priežiūros įstaigų organizuoti profilaktiniai patikrinimai ugdymo įstaigose.

Teritorinė visuomenės sveikatos priežiūros įstaiga	2008 m. organizuoti profilaktiniai patikrinimai ugdymo įstaigose:							
	Organizuoti pedikuliozės paplitimo tyrimai (įstaigų skaičius, kuriose įvertintas pedikuliozės paplitimas)		Organizuoti enterobiozės paplitimo tyrimai (įstaigų skaičius, kuriose įvertintas enterobiozės paplitimas)		Organizuoti askaridozės paplitimo tyrimai (įstaigų skaičius, kuriose įvertintas askaridozės paplitimas)		Kontaktinių helmintozių, geohelmintozių ir žarnyno pirmuonių profilaktinių priemonių vykdymas švietimo įstaigose:	
	ikimokyklinių ugdymo įstaigose	bendrojo lavinimo mokyklose	ikimokyklinių ugdymo įstaigose	bendrojo lavinimo mokyklose	ikimokyklinių ugdymo įstaigose	bendrojo lavinimo mokyklose	Ugdymo įstaigų, kuriose ištirtas helmintozių paplitimas, skaičius	Organizuotų aplinkos helmintologinių tyrimų skaičius
<i>Vilniaus VSC</i>	14	44	21	10	7	3	27	288
<i>Kauno VSC</i>	2	6	0	0	0	0	0	316
<i>Klaipėdos VSC</i>	6	67	47	14	27	16	104	2010
<i>Šiaulių VSC</i>	1	7	9	10	0	0	16	263
<i>Panevėžio VSC</i>	3	7	29	197	16	26	48	2540
<i>Utenos VSC</i>	12	20	22	23	1	8	3	167
<i>Marijampolės VSC</i>	17	36	33	27	1	0	32	261
<i>Alytaus VSC</i>	26	38	14	10	6	11	12	54
<i>Tauragės VSC</i>	4	49	3	0	0	0	0	0
<i>Telšių VSC</i>	0	0	4	0	3	0	3	45
Bendras skaičius	85	274	182	291	61	64	245	5944

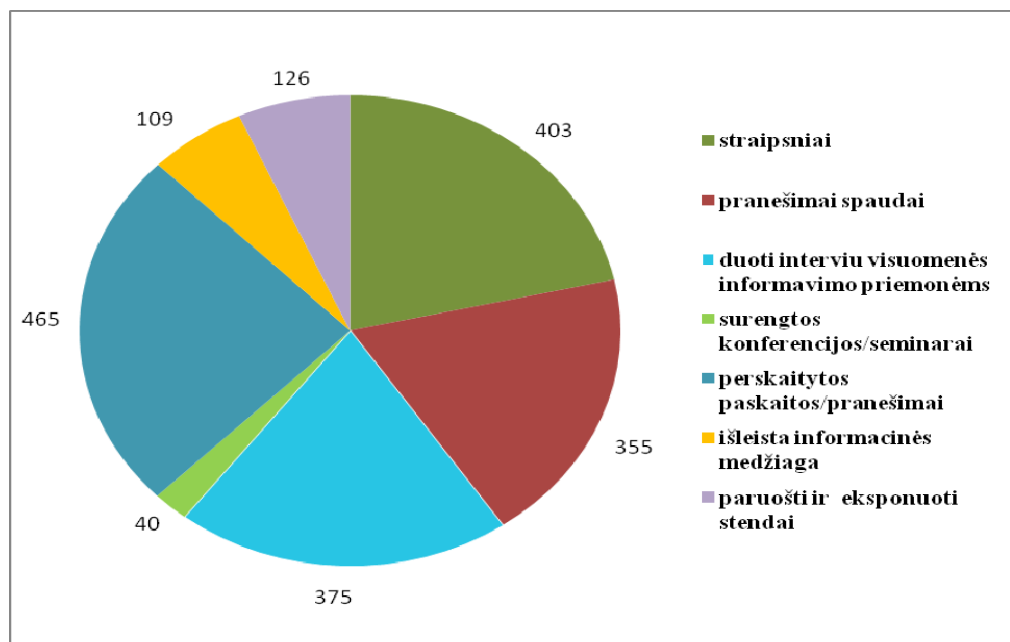
Teritorinių visuomenės sveikatos priežiūros įstaigų specialistai 2008 m. ištyrė 190 teritorijų (stebėjimo stacionarų) dėl erkių platinamų infekcijų, iš šių teritorijų surinko 6494 erkės dėl jų platinamų infekcijų tyrimų (48 lentelė). Tai pat ištyrė 282 stacionarius kontrolinius vandens telkinius dėl uodų platinamų infekcijų, iš jų surinko 3019 suaugusių uodų ir jų lervų dėl platinamų infekcijų tyrimų (48 lentelė). Lyginant 2007–2008 m. dėl erkių platinamų ligų stebėjimo vykdomo, nustatyta, kad 2008 m. teritorinių visuomenės sveikatos priežiūros įstaigų specialistai stebėjo daugiau teritorijų dėl erkių platinamų ligų nustatymo – 2007 m. buvo stebėtos 148 teritorijos, tuo tarpu 2008 m. – 190. Taip pat 2008 m. buvo surinkta daugiau erkių platinamoms infekcijoms nustatyti nei 2007 m.: 2007 m. surinktos 4959 erkės, o 2008 m. – 6464. 2008 m., lyginant su 2007 m., buvo stebėta mažiau stacionarių vandens telkinių prižiūrimose teritorijose dėl uodų platinamų infekcijų (2007 m. buvo stebėti 286 vandens telkiniai, 2008 m. – 282), taip pat iš

šių vandens telkinių 2008 m. buvo surinkta mažiau suaugusių uodų ir jų lervų, lyginant su 2007 m.: 2007 m. surinkta 4220 uodų ir jų lervų, o 2008 m. surinkta 3019 uodų ir jų lervų.

48 lentelė. 2008 m. Teritorinių visuomenės sveikatos priežiūros įstaigų vykdytas erkių, uodų ir kitų kraujasiurblių nariuotakojų, platinančių užkrečiamąsias ligas, stebėjimas.

Teritorinė visuomenės sveikatos priežiūros įstaiga	2008 m. vykdytas erkių, uodų ir kitų kraujasiurblių nariuotakojų, platinančių užkrečiamąsias ligas, stebėjimas				
	Vykdytas erkių dėl jų platinamų infekcijų stebėjimas			Vykdytas suaugusių uodų ir jų lervų dėl jų platinamų infekcijų stebėjimas	
	Tirtos teritorijos (stebėjimo stacionarai) dėl erkių platinamų infekcijų	Pakartotinai tirtos teritorijos (stebėjimo stacionarai) dėl erkių platinamų infekcijų	Surinktos erkės	Tirti stacionarūs kontroliniai vandens telkiniai, dėl uodų platinamų infekcijų	Surinkti suaugę uodai ir jų lervos
<i>Vilniaus VSC</i>	3	0	13	0	0
<i>Kauno VSC</i>	97	77	3668	132	1641
<i>Klaipėdos VSC</i>	71	70	703	104	592
<i>Šiaulių VSC</i>	13	2	1078	30	152
<i>Panevėžio VSC</i>	1	1	44	7	167
<i>Utenos VSC</i>	3	1	948	9	467
<i>Marijampolės VSC</i>	0	0	0	0	0
<i>Alytaus VSC</i>	2	0	40	0	0
<i>Tauragės VSC</i>	0	0	0	0	0
<i>Telšių VSC</i>	0	0	0	0	0
Bendras skaičius	190	151	6494	282	3019

Visuomenės informavimas užkrečiamųjų ligų klausimais



17 paveikslas. Teritorinių visuomenės sveikatos priežiūros įstaigų vykdytas visuomenės informavimas užkrečiamųjų ligų klausimais.

2008 m. teritorinės visuomenės sveikatos priežiūros įstaigos aktyviai vykdė visuomenės informavimą užkrečiamųjų ligų profilaktikos klausimais (17 paveikslas). Per šiuos metus teritorinių visuomenės sveikatos priežiūros įstaigų specialistai parengė ir visuomenės informavimo priemonėms pateikė 403 straipsnius bei 355 pranešimus užkrečiamųjų ligų profilaktikos klausimais. Teritorinių visuomenės sveikatos priežiūros įstaigų specialistai 2008 m. visuomenės informavimo priemonėms davė 375 interviu, perskaitė 465 paskaitas / pranešimus bei surengė ir dalyvavo 40 konferencijų, kuriose buvo aptariami visuomenei aktualūs užkrečiamųjų ligų profilaktikos ir kontrolės klausimai. 2008 m. Tarnybai pavaldžių teritorinės visuomenės sveikatos priežiūros įstaigų specialistai suorganizavo ir išleido 109 skirtingų pavadinimų aktualios informacinės medžiagos (lankstinukų, skrajučių, knygelėlių ir pan.) 4203 egzempliorių tiražu. Tarnybai pavaldžių įstaigų specialistai parengė ir eksponavo 126 skirtingų pavadinimų stendų.

Teritorinių visuomenės sveikatos priežiūros įstaigų specialistai 2008 m. įvairiais visuomenei aktualiais užkrečiamųjų ligų kontrolės ir profilaktikos klausimais parengė ir žiniasklaidai pateikė straipsnių ir pranešimų. Pateikti straipsniai: „Kontaktiniu būdu plintančios infekcijos“ (niežų ir pedikuliozės profilaktika), „Rotavirusinis gastroenteritas“, „Neužmirškite pasiskiepyti“ (erkinio encefalito profilaktika), „Pasiutligė“, „Rekomendacijos dėl užkrečiamųjų ligų profilaktikos, keliaujant į užsienio šalis“, „Gripas – ne peršalimas“, „Kaip nesusirgti salmonelioze“, „Legioneliozė“, „Virusiniai hepatitai B, C: klinika, profilaktika“, „Vykdami į Braziliją ir jos regionus būkime atsargūs“, „Kaip išvengti per maistą ir vandenį plintančių ligų?“, „Rekomenduojami profilaktiniai skiepijimai gyventojams mokamomis vakcinomis“, „Išėjimas keliaujantiems į Aziją – saugotis infekcijos“, „Smėlio dėžių generolai“, „Vėjaraupiai“, „Ligos užkratas tūno paukštienoje“, „Skiepytis nuo erkinio encefalito niekada nevelu“, „Susirgimo difterija pavojaus išvengsime pasiskiepijus“, „Infekcinių ligų galima išvengti“, „Kaune užfiksuota mažiau susirgimų Laimo liga“, „Erkinis encefalitas“, „Pasiutligės galima išvengti“, „Klastingoji tuliaremija“, „Kviečia skiepytis nuo gripo“, „Lytiškai plintančios infekcijos“, „Išvenkime graužikų platinamų ligų!“, „Tuberkuliozė – grėsminga liga“, „Artėjant kovos su AIDS diena – žiupsnelis skaudžios statistikos“, „Spalinės – nešvarių rankų liga“, „Daugėja žarnyno susirgimų“, „Stabdykime ŽIV-AIDS plitimą“ ir kt.

Parengti pranešimai spaudai: „Sergamumas gripu ir ŪVKTI“, „Apie sergamumą žarnyno infekcijomis Šalčininkų raj.“, „Gripo profilaktika“, „Salmoneliozės protrūkis vaikų darželiuose“, „Kodėl reikalingi skiepai“, „Erkinis encefalitas ...Kaip išvengti?“, „Užkrečiamųjų ligų profilaktikos ir kontrolės aktualijos Lietuvoje“, „Dėl rekomendacijų skiepytis nuo tymų, vykstant į 2008 metų Europos futbolo čempionatą Austrijoje ir Šveicarijoje“, „Plinta pavojingas žarnyno virusas“, „Kiaulienos šašlykai su...trichinelėmis“, „Apie pasiutligės epidemiologinę situaciją Klaipėdos mieste“, „Susirgimo difterija pavojaus išvengsime pasiskiepijus“, „Legioneliozė – pavojinga liga“, „Kauno apskrityje registruojama daugiau susirgimų sifiliu“, „Nepamirškime pedikuliozės!“, „Pasaulinė AIDS diena“, „Tymai ir jų profilaktika“, „Apie erkių paplitimą Pajūrio regioniniame parke ir Kuršių Nerijos miškuose“, „Echinokozė“, „Apie ŽIV Klaipėdos apskrityje“, „Apie erkinio encefalito ir Laimo ligos epidemiologinę situaciją Klaipėdos apskrityje“, „Apie sergamumą lytiškai plintančiomis ligomis Klaipėdos apskrityje“, „Apie toksokarozės paplitimą žmonių tarpe, šios infekcijos poveikį sveikatai, veiksnius, turinčius įtakos šio susirgimo plitimui, ir veiksnius mažinančius užsikrėtimo galimybes“, „Specialisto konsultacija dėl apsinuodijimo maistu“, „Susirgimai viršutinių kvėpavimo takų infekcijomis“, „Europai gresia tymų protrūkiai“, „Po Lietuvą pasklis ŽIV/AIDS paliestų žmonių atvirlaiškiai“, „Konservuotas maistas gali tapti sunkios ligos priežastimi“ ir daugelis kitų pranešimų svarbiomis užkrečiamųjų ligų profilaktikos temomis.

Teritorinių visuomenės sveikatos priežiūros įstaigų specialistai 2008 m. davė interviu televizijos, radijo laidoms bei spaudai. Pasisakyta įvairiomis užkrečiamųjų ligų profilaktikos temomis: apie erkių platinamų ligų profilaktiką, apie alergijas ir infekcines ligas, lytiškai plintančių ligų profilaktiką, užterštą aplinką ir infekcines ligas, apie prekybą maisto produktais

turguje ir infekcinių ligų galimybę, apie ypatingą norovirusinės infekcijos atvejį, apie mašalų keliamą pavojų žmonių sveikatai, kirmėlinių ligų profilaktiką vasaros metu, apie sergamumo vėjaraupiais padidėjimą, apie vabzdžių perduodamas infekcines ligas ir dėl jų įkandimų atsiradusias alergines reakcijas, apie botulizmą ir jo profilaktiką bei kaip saugiai namuose konservuoti daržoves, apie pasiutligę ir jos profilaktiką, apie vidurių šiltinės ir paratifų profilaktiką, apie gripo vakciną, apie hospitalines infekcijas, pūlinės infekcijos reikšmę traumos atveju, apie vaikų tuberkuliozę, apie niežus – paplitimą, profilaktiką, apie enterobiozės sukeltas problemas bei profilaktiką, apie jersiniozę, apie skarlatinos priešepideminę priemonę ir profilaktiką, apie echinokokozę, apie parazitozes, apie ūmias viršutinių kvėpavimo takų infekcijas ir gripą, apie pedikuliozę ir kt.

2008 m. teritorinių visuomenės sveikatos priežiūros įstaigų specialistai organizavo ir dalyvavo konferencijose bei seminaruose, skirtuose užkrečiamųjų ligų profilaktikai ir kontrolei. 2008 m. Vilniaus visuomenės sveikatos centro specialistai organizavo konferenciją „Sergamumas gripu ir kitomis kvėpavimo takų ligomis“, kuri buvo skirta mokyklų visuomenės sveikatos specialistams bei pedagogams. Kitos Tarnybai pavaldžios teritorinės visuomenės sveikatos priežiūros įstaigos organizavo ir dalyvavo seminaruose aktualiais užkrečiamųjų ligų klausimais: seminaras „Priešepideminių priemonių vykdymas pavojingų ir ypač pavojingų užkrečiamųjų ligų atvejais oro transporte“, kuris buvo skirtas aviakompanijos orlaivių palydovams bei Vilniaus oro uosto Medicinos skyriaus darbuotojams; seminaras „Apsinuodijimų maistu profilaktika“, kuris buvo skirtas savivaldybės švietimo ir sporto skyrių, vaikų ugdymo įstaigų maisto tvarkymo bei viešojo maitinimo įmonių darbuotojams; seminaras „Sezoninio gripo vakcinų poreikis rizikos grupių asmenų skiepijimui 2008–2009 m. sezoną Kauno apskrityje“, kuris buvo skirtas savivaldybių gydytojams; seminaras „Medicinos pagalbos teikimo pasiutligės prevencijos atvejais organizavimas“, kuris buvo skirtas savivaldybių gydytojams; seminaras „Asmens ir visuomenės sveikatos priežiūros specialistų veiksmai vykdant užkrečiamųjų ligų profilaktiką ir kontrolę“ buvo skirtas asmens ir visuomenės sveikatos specialistams, atsakingiems už užkrečiamųjų ligų priežiūrą; seminaras „Ypatingai pavojingų ligų prevencija“ buvo skirtas GMP darbuotojams; seminaras „Užkrečiamųjų ligų epidemiologinės priežiūros ir rizikos grupių asmenų skiepijimo gripo vakcina organizavimas“ skirtas asmens sveikatos priežiūros įstaigų darbuotojams; seminaras „Užkrečiamųjų ligų epidemiologinės priežiūros organizavimas ASPĮ“ buvo skirtas asmens sveikatos priežiūros įstaigų darbuotojams; seminaras „Žmogaus gripo etiologija, epidemiologija, klinika, diagnostika, gydymas ir profilaktika, vadovaujantis metodinėmis rekomendacijomis“ skirtas asmens sveikatos priežiūros įstaigų darbuotojams; seminaras „Profilaktinių skiepijimų reikšmė vaikų užkrečiamųjų ligų epidemiologiniam procesui“ skirtas asmens sveikatos priežiūros įstaigų specialistams; seminaras „Užkrečiamųjų ligų profilaktika“, kuris buvo skirtas kaimo turizmo sodybų savininkams; seminaras „Mažinkime gripo ir difterijos pavojų tarp Kauno miesto savivaldybės gyventojų“, kuris buvo skirtas Kauno miesto seniūnijų atstovams; seminaras „Difterijos pavojus ir profilaktikos priemonių svarba“, kuris skirtas Kauno miesto seniūnijų atstovams; seminaras „Infekcinių ligų profilaktika bendrojo lavinimo mokyklose. Mokyklų visuomenės sveikatos priežiūros specialistų kompetencija vykdant infekcinių ligų profilaktiką“, kuris skirtas visuomenės sveikatos priežiūros specialistams, dirbantiems bendrojo lavinimo mokyklose; seminaras „Imunoprofilaktinio darbo aktualijos Kelmės rajone“, kuris buvo skirtas asmens sveikatos priežiūros įstaigų darbuotojams, seminarai „Tuberkulioze gali susirgti kiekvienas, kuris kvėpuoja“, kuris buvo skirtas bendruomenei; seminaras „Per maistą plintančių zoonozų ir kitų infekcinių ligų profilaktika ir stebėseną Panevėžio apskrityje“, kuris buvo skirtas apskrities maisto ir veterinarijos bei visuomenės sveikatos priežiūros specialistams; seminaras „Maistu ir vandeniu plintančių užkrečiamųjų ligų epidemiologinė situacija Panevėžio apskrityje“, kuris buvo skirtas apskrities maisto ir veterinarijos bei visuomenės sveikatos priežiūros specialistams; seminaras „ŽIV/AIDS prevencija Utenos rajone 2008 m.“ skirtas asmens sveikatos priežiūros įstaigų darbuotojams; „Pedikuliozės prevencija Utenos rajono mokyklose ir ikimokyklinėse vaikų gydymo įstaigose 2008 m.“, skirtas ugdymo įstaigų visuomenės sveikatos

specialistams ir kt. Teritorinių visuomenės sveikatos priežiūros įstaigų specialistai konferencijose ir seminaruose užkrečiamųjų ligų profilaktikos ir kontrolės temomis skaitė paskaitas ir pranešimus.

Teritorinių visuomenės sveikatos priežiūros įstaigų specialistai 2008 m. parengė daug informacinės medžiagos (atmintinių, lankstinukų, skrajučių ir kt.) įvairiais užkrečiamųjų ligų profilaktikos klausimais: atmintinė „Šalių sąrašas, kuriose nustatytas paukščių gripas žmonių tarpe 2008-04-08 PSO duomenimis“; atmintinė „Choleros susirgimai Vietname. Patarimai keliautojams, kaip apsisaugoti nuo susirgimų cholera“; atmintinė „Enteroviruso 71 infekcijos protrūkis Azijoje“; atmintinė „Dėl Krymo Kongo hemoraginės karštligės atvejo Graikijoje. Krymo Kongo hemoraginės karštligės epidemiologija, klinika ir profilaktika“; atmintinė „Dėl Marburgo virusinės hemoraginės karštligės Olandijoje. Marburgo virusinės hemoraginės karštligės epidemiologija, klinika ir profilaktika“; atmintinė „Pontiako karštligė Jungtinėje Karalystėje“; atmintinė „Apie virusinio hepatito A protrūkius Europoje“; atmintinė „Aktuali rudens – žiemos sezono liga – gripas“; informacinis lapelis „Meningokokinė infekcija ir jos profilaktika“; Atmintinė „Pedikuliozė“; atmintinė „Viskas apie pasiutligę“; lankstinukas „Skiapai nuo gripo: ar jie veiksmingi“; lankstinukas „Pasiskiepiję difterijos išvengsime“; lankstinukas „Kaip nesusirgti kirmėlinėmis ligomis“; lankstinukas „Iš visų susirgimų, kuriuos sukelia Helmintai, trichineliozė – pavojingiausia“; lankstinukas „Užkirsk kelią gripui“; lankstinukas „Saugokimės erkių ir jų platinamų ligų“; informacinė medžiaga „Erkinis encefalitas. Kaip jo išvengti?“; lankstinukai „Salmoneliozė. Kaip ja nesusirgti?“; lankstinukai „Leptospirozė. Kam ji gresia?“ ir kt. Taip pat šiomis aktualiomis užkrečiamųjų ligų profilaktikos ir kontrolės temomis teritorinių visuomenės sveikatos priežiūros įstaigų specialistai 2008 m. parengė ir eksponavo standus.

Uždavinys:**01.01.01.05. Vykdyti licencijuojamos visuomenės sveikatos priežiūros veiklos kontrolę****Privalomąjį sveikatos mokymą vykdančių objektų kontrolė**

2008 m. Tarnybai pavaldžios teritorinės visuomenės sveikatos priežiūros įstaigos patikrino 15 privalomąjį sveikatos mokymą vykdančių objektų, juose atliko 15 patikrinimų. Atskirų teritorinių visuomenės sveikatos priežiūros įstaigų specialistų patikrintų privalomąjį sveikatos mokymą vykdančių objektų skaičius pateikiamas 49 lentelėje.

Profesinės rizikos vertinimą atliekančių objektų kontrolė

2008 m. Tarnybai pavaldaus Kauno visuomenės sveikatos centro specialistai patikrino 2 profesinės rizikos vertinimą atliekančius objektus, juose atliko 2 patikrinimus.

49 lentelė. 2008 m. teritorinių visuomenės sveikatos priežiūros įstaigų specialistų patikrinti objektai, vykdam licencijuojamos visuomenės sveikatos priežiūros veiklos kontrolę.

Teritorinė visuomenės sveikatos priežiūros įstaiga	2008 m. vykdyta licencijuojamos visuomenės sveikatos priežiūros veiklos kontrolė (patikrinti objektai)				
	Privalomąjį sveikatos mokymą vykdančios objektai	Profesinės rizikos vertinimą atliekančios objektai	Visuomenės sveikatos saugos ekspertizę atliekančios objektai	Poveikio visuomenės sveikatai vertinimą atliekančios objektai	Privalomąjį profilaktinį aplinkos kenksmingumo pašalinimą vykdančios objektai
<i>Vilniaus VSC</i>	0	0	0	0	10
<i>Kauno VSC</i>	9	2	0	1	6
<i>Klaipėdos VSC</i>	1	0	0	0	6
<i>Šiaulių VSC</i>	0	0	0	0	6
<i>Panevėžio VSC</i>	0	0	0	0	2
<i>Utenos VSC</i>	0	0	0	0	3
<i>Marijampolės VSC</i>	2	0	0	0	1
<i>Alytaus VSC</i>	2	0	0	0	5
<i>Tauragės VSC</i>	0	0	0	0	2
<i>Telšių VSC</i>	1	0	0	0	1
Bendras skaičius	15	2	0	1	42

Visuomenės sveikatos saugos ekspertizę atliekančių objektų kontrolė

2008 m. Tarnybai pavaldžios teritorinės visuomenės sveikatos priežiūros įstaigos kontrolės šiuose objektuose nevykdė.

Poveikio visuomenės sveikatai vertinimą atliekančių objektų kontrolė

2008 m. Tarnybai pavaldaus Kauno visuomenės sveikatos centro specialistai patikrino 1 poveikio visuomenės sveikatai vertinimą atliekantį objektą, jame atliko 1 patikrinimą.

Privalomąjį profilaktinį aplinkos kenksmingumo pašalinimą vykdančių objektų kontrolė

2008 m. Tarnybai pavaldžios teritorinės visuomenės sveikatos priežiūros įstaigos patikrino 42 privalomąjį profilaktinį aplinkos kenksmingumo pašalinimą vykdančius objektus, juose atliko 42 patikrinimus. Atskirų teritorinių visuomenės sveikatos priežiūros įstaigų specialistų patikrintų privalomąjį profilaktinį aplinkos kenksmingumo pašalinimą vykdančių objektų skaičius pateikiamas 49 lentelėje.

Uždavinys:

01.01.01.06. Vykdyti Europos Sąjungos, EEE ir Norvegijos finansinių mechanizmų ir Lietuvos Respublikos biudžeto lėšomis finansuojamus projektus.**Projekto „Vakarų Lietuvos regiono visuomenės sveikatos centrų darbuotojų kvalifikacijos kėlimas ir mokymai prisitaikant Europos Sąjungos kokybės reikalavimų“ vykdymas**

2008 m. Tarnybai pavaldžių teritorinės visuomenės sveikatos priežiūros įstaigų vykdytos projekto priemonės pateikiamos 50 lentelėje.

50 lentelė. 2008 m. vykdytos projekto „Vakarų Lietuvos regiono visuomenės sveikatos centrų darbuotojų kvalifikacijos kėlimas ir mokymai prisitaikant Europos Sąjungos kokybės reikalavimų“ priemonės.

Projekto priemonių vykdymas:	2008 m.
1. Organizuotų mokymo kursų skaičius:	
1.1. anglų kalbos kursų skaičius;	4
1.2. kompiuterinio raštingumo kursų skaičius;	6
1.3. administraciniam personalui kursų skaičius;	2
1.4. aktualiais visuomenės sveikatos klausimais kursų skaičius.	3
2. Apmokytų asmenų skaičius:	
2.1. anglų kalbos kursuose apmokytų asmenų skaičius;	19
2.2. kompiuterinio raštingumo kursuose apmokytų asmenų skaičius;	45
2.3. mokymuose administraciniam personalui apmokytų asmenų skaičius;	74
2.4. seminaruose aktualiais visuomenės sveikatos klausimais apmokytų asmenų skaičius;	47
3. Pateiktų mokėjimo prašymų Europos socialinio fondo agentūrai skaičius.	3
4. Pateiktų ataskaitų apie projekto pažangą Europos socialinio fondo agentūrai skaičius.	2
5. Organizuotų projekto valdymo grupės pasitarimų skaičius.	1
6. Atliktų projekto vertinimo anketinių apklausų skaičius.	0

Projekto „Lietuvos Respublikos visuomenės sveikatos priežiūros specialistų profesinių žinių ir gebėjimų prisitaikyti prie pokyčių ugdymas“ vykdymas

51 lentelė. 2008 m. vykdytos projekto „Lietuvos Respublikos visuomenės sveikatos specialistų profesinių žinių ir gebėjimų prisitaikyti prie pokyčių ugdymas“ priemonės.

Projekto priemonių vykdymas:	2008 m.
1. Organizuotų mokymo kursų skaičius:	
1) visuomenės sveikatos centro specialistams mokymo kursų skaičius;	19
2) visuomenės sveikatos priežiūros specialistams, dirbantiems mokyklose, mokymo kursų skaičius.	4
2. Apmokytų visuomenės sveikatos centro specialistų skaičius:	
1) anglų kalbos kursuose apmokytų visuomenės sveikatos centro specialistų skaičius;	73
2) kompiuterinio raštingumo kursuose apmokytų visuomenės sveikatos centro specialistų skaičius;	38
3) viešųjų pirkimų kursuose apmokytų visuomenės sveikatos centro specialistų skaičius;	32
4) kvalifikacijos kėlimo kursuose visuomenės sveikatos priežiūros klausimais apmokytų visuomenės sveikatos centro specialistų skaičius.	187

2008 m. Tarnybai pavaldžių teritorinės visuomenės sveikatos priežiūros įstaigų vykdytos projekto priemonės pateikiamos 51 lentelėje.

Projekto „Europos Sąjungos laivų higienos sąlygų gerinimo programos veiksmingumo įvertinimas ir koordinuota užkrečiamųjų ligų kruiziniuose laivuose ir keltuose kontrolė“ vykdymas

2008 m. Tarnybai pavaldaus Klaipėdos visuomenės sveikatos centro projekto įgyvendinimo priemonės pateikiamos 52 lentelėje.

52 lentelė. 2008 m. vykdytos projekto „Europos Sąjungos laivų higienos sąlygų gerinimo programos veiksmingumo įvertinimas ir koordinuota užkrečiamųjų ligų kruiziniuose laivuose ir keltuose kontrolė“ priemonės.

Projekto priemonių vykdymas:	2008 m.
1. Organizuotų projekto partnerių susitikimų skaičius;	1
2. Parengtų projekto įgyvendinimo ataskaitų skaičius;	2
3. Apklaustų suinteresuotų Lietuvos institucijų skaičius;	4
4. Apklaustų suinteresuotų Latvijos institucijų skaičius;	6
5. Projekto partnerių susitikimų, kuriuose dalyvauta, skaičius.	2

Dalyvavimas projektuose: „EARS – atsparumo antibiotikams stebėjimas“, „IBIS – invazinių bakterijų stebėjimas“, „DIPNET – difterijos sukėlėjų stebėjimas“, „EDEN – erkių platinamų susirgimų stebėjimas“

2008 m. Tarnybai pavaldžios Nacionalinės visuomenės sveikatos priežiūros laboratorijos projektų įgyvendinimo priemonės pateikiamos 53 lentelėje.

53 lentelė. 2008 m. dalyvavimas projektuose „EARS – atsparumo antibiotikams stebėjimas“, „IBIS – invazinių bakterijų stebėjimas“, „DIPNET – difterijos sukėlėjų stebėjimas“, „EDEN – erkių platinamų susirgimų stebėjimas“.

Dalyvavimas projektuose:	2008 m.
1. Iš EARS projekte dalyvaujančių Lietuvos laboratorijų surinktų invazinių bakterijų kultūrų skaičius;	619
2. Atsparių antimikrobinėms medžiagoms bakterijų patvirtinamųjų tyrimų skaičius;	94
3. Erkių platinamų ligų tyrimų, atliktų molekulinės biologijos metodais, skaičius;	560
4. Skrininginių tyrimų dėl potencialių difterijos sukėlėjų (DIPNET projektas) skaičius;	1552

Antimikrobiniams preparatams atsparių mikroorganizmų plitimo prevencijos 2008 – 2014 metų programos 2008–2009 metų 2.5, 2.6, 2.8, 5.3 priemonių įgyvendinimas

2008 m. Tarnybai pavaldžios Nacionalinės visuomenės sveikatos priežiūros laboratorijos projekto įgyvendinimo priemonės pateikiamos 54 lentelėje.

54 lentelė. 2008 m. Antimikrobiniams preparatams atsparių mikroorganizmų plitimo prevencijos 2008 – 2014 m. programos 2008 – 2009 m. 2.5, 2.6, 2.8, 5.3 priemonių įgyvendinimas.

Priemonių įgyvendinimas:	2008 m.
Dalyvauta ES mikroorganizmų atsparumo antimikrobiniams preparatams epidemiologinės priežiūros tinkluose:	
1) teiktų ataskaitų koordinatoriams apie mikroorganizmų atsparumą antimikrobiniams preparatams skaičius;	4
2) atliktų patvirtinamųjų mikroorganizmų atsparumo antimikrobiniams preparatams tyrimų skaičius.	94
Organizuota seminarų mikrobiologijos laboratorijų specialistams mikroorganizmų atsparumo antimikrobiniams vaistams nustatymo klausimais:	
1) organizuotų seminarų skaičius;	1
2) apmokytų mikrobiologijos laboratorijų specialistų skaičius.	20
Pritaikyta duomenų analizės programa WHONET naudoti lietuvių kalba ir įdiegta mikrobiologijos laboratorijose:	
1) pritaikyta duomenų analizės programą WHONET naudoti lietuvių kalba;	0,9
2) mikrobiologijos laboratorijų, kuriose įdiegta duomenų analizės programą WHONET, skaičius.	0
Dalyvauta tarptautiniuose moksliniuose projektuose ir lyginamosiose programose:	
1) tarptautinių projektų, kuriuose dalyvauta, skaičius;	1
2) lyginamųjų programų, kuriuose dalyvauta, skaičius.	1

Specialiosios visuomenės sveikatos priežiūros įstaigų vystymo ir modernizavimo programos vykdymas

Programos tikslas:

01.81.01. Tenkinti visuomenės sveikatos priežiūros įstaigų vystymo ir modernizavimo poreikius.

Programos tikslo įgyvendinimas pagal uždavinius:

Uždavinys:

Teikti mokamas visuomenės sveikatos priežiūros paslaugas ir gerinti jų kokybę, diegiant naujas technologijas ir naujus laboratorinius tyrimo metodus

2008 metais Nacionalinė visuomenės sveikatos priežiūros laboratorija (NVSPL), teikdama mokamas paslaugas, siekė užtikrinti nuolatinį paslaugų kokybės gerinimą bei asortimento plėtimą.

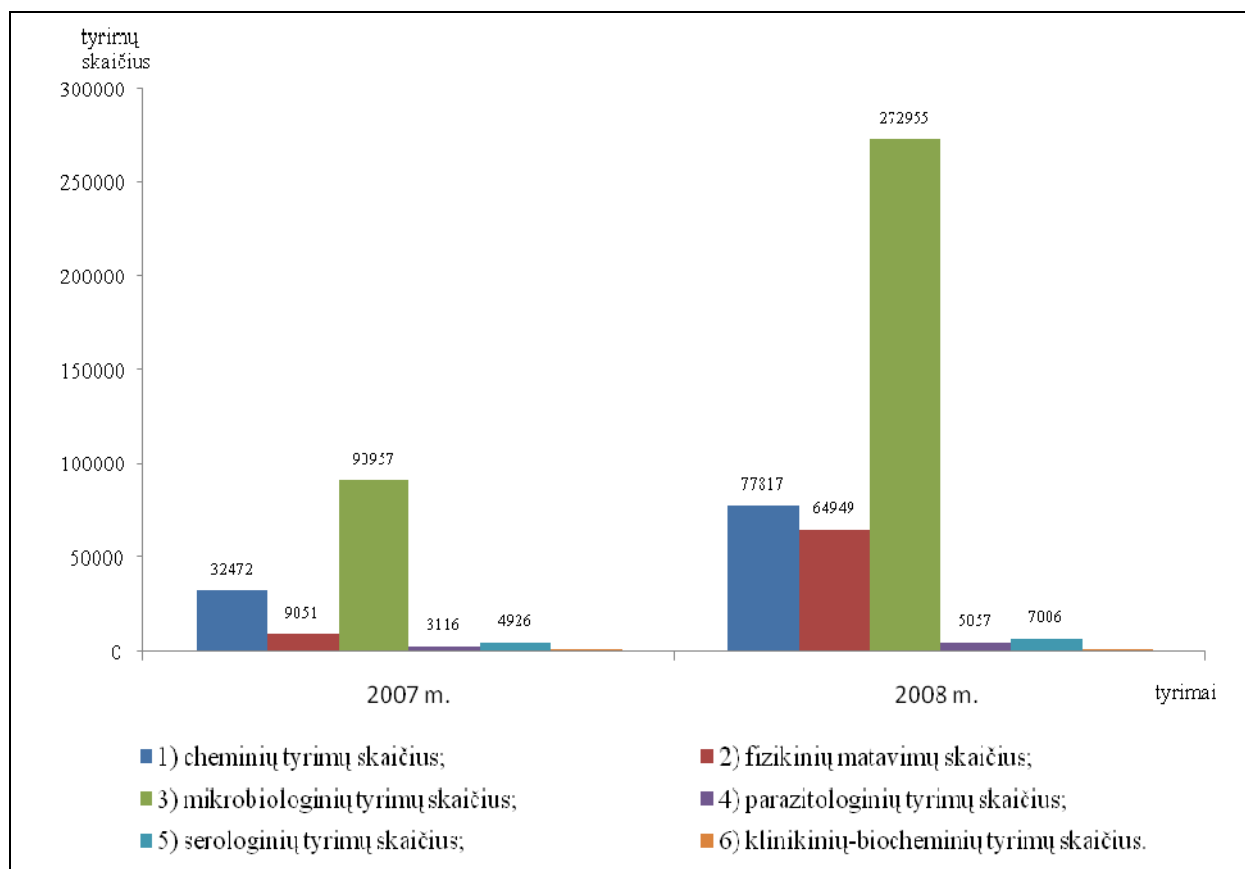
Kintantys poreikiai bei galimybės nuolat transformuoja rinką, suformuoja naujus kokybės standartus, reikalauja atitinkamo patyrimo ir kvalifikacijos. NVSPL sėkmingai bendradarbiaudama su vykdomosios valdžios institucijomis, diegdama naujus tyrimo metodus bei plėsdama akreditavimo ir atestavimo sritis sugeba laiku, efektyviai bei kokybiškai atlikti mokamas paslaugas, prisitaikyti prie kintančių rinkos poreikių. Turėdama reikalingas licencijas, vadovaudamasi tarptautiniais tyrimo metodais bei nuolat tobulindama specialistų igūdžius ir keldama kvalifikaciją, NVSPL geba priimti rezultatyvius sprendimus, pagrįstus duomenimis ir informacijos analize.

Laboratorinių (cheminių, mikrobiologinių, parazitologinių, serologinių, klinikinių-biocheminių ir fizikinių matavimų) tyrimų atlikimas

Atliekant laboratorinius tyrimus vadovaujamosi kokybiškumo, prieinamumo, patikimumo principais, kurių laikymasis užtikrina sąlygas nuolatiniam atliekamų tyrimų rezultatų gerinimui. Veiklos efektyvumą lemia turimų išteklių racionalus panaudojimas bei valdymo procesų tobulinimas. Šie ir kiti veiksniai nulėmė atliktų laboratorinių tyrimų skaičiaus ženklų padidėjimą 2008 m. Tarnybai pavaldžios NVSPL atliktų laboratorinių tyrimų skaičius pateikiamas 1.1 lentelėje.

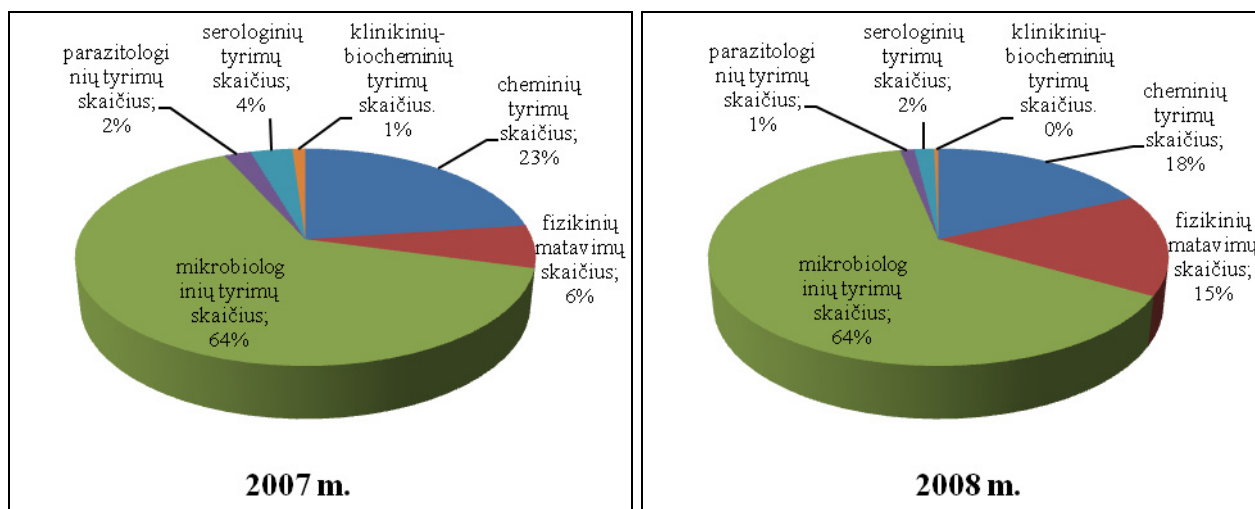
1.1 lentelė. Laboratorinių (cheminių, mikrobiologinių, parazitologinių, serologinių, klinikinių-biocheminių ir fizikinių matavimų) tyrimų atlikimas 2008 m.

Nacionalinėje visuomenės sveikatos priežiūros laboratorijoje atlikti laboratoriniai tyrimai	2008 m. skaičius
1) cheminiai tyrimai	77817
2) fizikiniai tyrimai	64949
3) mikrobiologiniai tyrimai	272955
4) parazitologiniai tyrimai	5057
5) serologiniai tyrimai	7006
6) klinikiniai-biocheminiai tyrimai	1479



1.1 paveikslas. Laboratorinių tyrimų atlikimas 2007 - 2008 m.

Lyginant 2007–2008 m. NVSPL atliktų tyrimų skaičių (1.1 ir 1.2 paveikslai), pastebima, kad NVSPL fizikinių tyrimų per 2008 m. atliko net 7 kartus daugiau nei 2007 m. 2008 m. atliktų cheminių tyrimų 139,6 proc. daugiau nei 2007 metais. Mikrobiologinių tyrimų skaičius 2008 metais sudarė daugiau nei pusę visų atliktų laboratorinių tyrimų, o lyginant su 2007 metais, jų skaičius didėjo beveik 3 kartus. Šiek tiek daugiau atlikta ir parazitologinių bei serologinių tyrimų, tačiau klinikinių-biocheminių tyrimų skaičius 2008 m. buvo 2,7 proc. mažesnis.

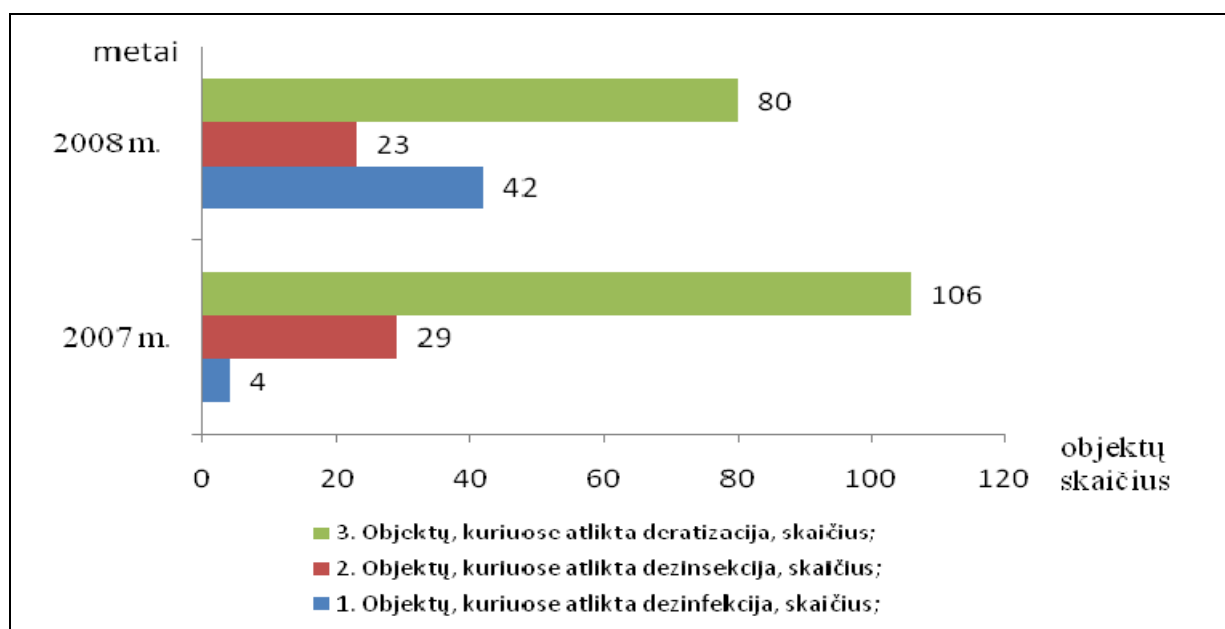


1.2 paveikslas. NVSPL atlikti laboratoriniai tyrimai 2007–2008 m. (proc.).

2008 m. išaugęs atliktų laboratorinių tyrimų skaičius turėjo įtakos struktūrinių dydžių pasikeitimui. Daugiausiai atliekamų mikrobiologinių tyrimų skaičiaus dalis 2008 m. išliko nepakitusi ir sudarė 64 proc. visų atliktų tyrimų (1.2 paveikslas). Fizikinių matavimų skaičiaus pokytis nulėmė 15 proc. dalį nuo visų atliktų laboratorinių tyrimų per 2008 m., o tai yra 9 proc. daugiau, lyginant su 2007 m. Nepaisant gausiau atliktų cheminių tyrimų per 2008 m., jų dalis nuo bendro tyrimų skaičiaus sumažėjo iki 18 proc. Kitų laboratorinių tyrimų, tokių kaip parazitologinių, serologinių ar klinikinių-biocheminių, dalis bendroje laboratorinių tyrimų struktūroje išlieka nežymi.

Aplinkos nukenksminimo (dezinfekcijos, dezinfekcijos, deratizacijos) atlikimas

2008 m. Tarnybai pavaldi NVSPL 42 objektuose atliko dezinfekciją, 23 objektuose – dezinfekciją, 80 objektų atlikta deratizacija. Atliktas 1510 kilogramų minkšto inventoriaus kamerinės dezinfekcijos (1.3 paveikslas).



1.3 paveikslas. Objektų, kuriuose atliktas aplinkos nukenksminimas, skaičius

Visuomenės sveikatos saugos ekspertizė

Profesinės rizikos vertinimas atliekamas siekiant ištirti esamą ar galimą profesinę riziką darbe ir numatyti prevencijos priemones darbuotojams, apsaugoti nuo profesinės rizikos arba ją kiek įmanoma sumažinti. Nustatant profesinės rizikos veiksnius atliekama daug kompleksinių priemonių atskirais etapais. Identifikuojamas rizikos veiksnys, atliekamas rizikos veiksnio tyrimas bei parengiamas rizikos veiksnio tyrimo išvados. Atliekant visuomenės sveikatos saugos ekspertizę 2008 m., NVSPL 402 įmonėse ir jų 2227 darbo vietose nustatė profesinės rizikos veiksnius.

Privalomasis sveikatos mokymas

2008 m. Tarnybai pavaldi NVSPL rengė higieninių įgūdžių mokymo kursus, kurių metu buvo apmokyta daugiau nei 34 tūkstančiai asmenų. NVSPL organizuojamuose pirmosios

medicinos pagalbos mokymo kursuose buvo apmokyti 13743 asmenys. 2008 m. 1316 asmenų išklause organizuojamų mokymo kursų apie alkoholio ir narkotikų žalą žmogaus sveikatai. 3316 asmenų apmokyti dirbti profesinės rizikos sąlygomis (1.2 lentelė).

1.2 lentelė. Privalomasis sveikatos mokymas 2008 m.

Nacionalinėje visuomenės sveikatos priežiūros laboratorijoje vykdomas privalomasis sveikatos mokymas	2008 m. skaičius
1. Asmenys, išklause higieninių įgūdžių mokymo kursus	34210
2. Asmenys, išklause pirmosios medicinos pagalbos mokymo kursus	13743
3. Asmenys, išklause mokymo kursus apie alkoholio ir narkotikų žalą žmogaus sveikatai	1316
4. Asmenys, apmokyti dirbti profesinės rizikos sąlygomis.	3316
Iš viso:	52585

Laboratorinių tyrimo metodų įdiegimas

2008 m. Tarnybai pavaldi NVSPL įdiegė 14 naujų tyrimo metodų (2007 m. buvo įdiegti 15 naujų laboratorinių tyrimų metodų):

- 1) Mikrobiologija. ISO/TS 21872-1 ir 2 V.parahaemolyticus ir V.cholerae nustatymas;
- 2) Mikrobiologija. ISO 2217 Kosmetikos mikrobiologija. P. aeruginosa aptikimas;
- 3) Mikrobiologija. ISO 2218 Kosmetikos mikrobiologija. S.aureus aptikimas;
- 4) Mikrobiologija. ISO 21150 Kosmetikos mikrobiologija. E.coli aptikimas;
- 5) Mikrobiologija. ISO21148 Kosmetikos mikrobiologija. Pagrindiniai nurodymai mikrobiologiniams tyrimams;
- 6) Chemija. Metilizotiazolono, chlormetilizotiazilono kiekio nustatymas kosmetikos produktuose skysčių chromatografija;
- 7) Chemija. Etilftalato kiekio nustatymas kosmetikos gaminiuose;
- 8) Chemija. Etileno oksido kiekio nustatymas plastikiniuose gaminiuose;
- 9) Chemija. Metanolio, izopropanolio, acetalio, acetaldehido ir benzeno kiekio nustatymas etanolyje;
- 10) Chemija. Laisvojo anglies dioksido kiekio nustatymas vandenyje;
- 11) Chemija. Baltymo kiekio nustatymas kraujo plazmoje;
- 12) Mikrobiologija. ISO 21148:2005 Bendrieji mikrobiologinių tyrimų nurodymai kosmetikoje;
- 13) Chemija. Vandens kokybė. Fenolio skaičiaus nustatymas. Spektrometrinis metodas vartojant 4-aminoantipirina, po distiliavimo;
- 14) Chemija. LST ISO 3091:1997 „Mėsa ir mėsos produktai. Nitratų kiekio nustatymas“.

Direktorius

Vytautas Bakasėnas